



LAKIP

# LAPORAN AKUNTABILITAS KINERJA PEMERINTAH

TAHUN 2021

DINAS PERDAGANGAN KOPERASI DAN USAHA KECIL  
MENENGAH KABUPATEN SIKKA  
TAHUN ANGGARAN 2021



## Ringkasan Eksekutif

Laporan Kinerja Tahun 2021 Dinas Perdagangan dan Koperasi UKM Kabupaten Sikka dimaksudkan untuk menginformasikan capaian kinerja tahun 2021 yang dikaitkan dengan proses pencapaian tujuan dan sasaran strategik Dinas Perdagangan, Koperasi Usaha Kecil dan Menengah Kabupaten Sikka. Capaian kinerja ini menggunakan tolok ukur pada Perjanjian Kinerja (PK) tahun 2021 yang merupakan komitmen penuh Kepala Dinas untuk menjalankan kinerja yang optimal sebagai bagian dari upaya pemenuhan misi organisasi yang dijabarkan dalam tujuan dan sasaran yang telah ditetapkan dalam Perubahan Renstra Dinas Perdagangan dan Koperasi UKM Kabupaten Sikka Tahun 2018 – 2023.

Dalam tahun 2021 Dinas Perdagangan, Koperasi Usaha Kecil dan Menengah Kabupaten Sikka menetapkan Perjanjian Kinerja (PK) yang memuat Enam (6) Renstra Dinas Perdagangan dan Koperasi UKM Tahun 2018 – 2023 dan Tiga Belas (13) indikator kinerja utama untuk mendukung Misi ke 1 dari Perubahan RPJMD yakni Mewujudkan

Kehidupan Masyarakat yang Berkualitas dan Misi ke-2 dari Perubahan RPJMD Kabupaten Sikka yakni mewujudkan Reformasi. Adapun Pencapaian masing-masing sasaran dari target yang direncanakan dalam tahun 2021 adalah sebagai berikut :

Pencapaian masing-masing sasaran terhadap target yang direncanakan dalam tahun 2021

SASARAN	INDIKATOR KINERJA	SATUAN	TARGET	REALISASI
1	2	4	5	6
Meningkatnya aktivitas perdagangan	Persentase Kontribusi sektor perdagangan terhadap PDRB	%	16,59	10,47
	Jumlah Barang Masuk dan Keluar	Ton	984.758	319.348
	Jumlah Sarana Perdagangan	unit	85	1
	Jumlah Kelompok Pedagang/Usaha yang dibina	Kelompok	7.366	0
Meningkatnya pertumbuhan sector Industri	Prosentase Kontribusi sektor Industri terhadap	%	1,73	1,74





	PDRB			
Meningkatnya produktivitas sector Industri	Jumlah Produktivitas Sektor Industri	Unit Usaha	720	5.491
	Persentase Binaan Kelompok Industri Rumah Tangga	%	36,56	11,28
Meningkatnya Jumlah Koperasi Sehat	Persentase Koperasi Sehat	%	6,94	39,22
	Persentase Koperasi Aktif	%	75,53	68,85
Meningkatnya Jumlah Pelaku Usaha	Persentase Jumlah UMKM yang diberdayakan	%	3,6	39,22
	Persentase Wirausaha Terlatih	%	0,090	0,030
	Persentase Pelaku Usaha yang diberdayakan	%	3,42	0,023
Meningkatnya Profesionalitas ASN	Meningkatnya Kualitas Pelayanan Publik Dinas Perdagangan, Koperasi dan UKM	%	68,57	82,37

Dari capaian indikator sasaran diatas, terdapat beberapa kendala kendala yang dihadapi dalam pencapaiannya antara lain :

1. Alokasi dana yang minim dikarenakan Covig-19 sehingga sasaran ke masyarakat yang diharapkan tidak maksimal.
2. Sumber Daya Manusia Pengelola Koperasi UKM sangat kurang.
3. Sarana Prasarana pendukung sangat terbatas.

Dari kendala- kendala secara umum tersebut diatas maka beberapa langkah yang telah diambil untuk mengatasi kendala tersebut antara lain kegiatan pendampingan, sosialisasi, pelatihan dan fasilitasi bagi koperasi, kelompok tenun ikat dan pelaku usaha dibatasi. Sedangkan berkaitan dengan Sumber Daya Manusia tahun 2021 mulai dianggarkan pendidikan dan pelatihan formal bagi Pengurus, Pengawas, Pegawai Manajemen Koperasi. Selain itu sarana prasarana pendukung mulai dibenahi sehingga dapat menciptakan iklim kerja yang baik sehingga dapat mencapai target sasaran.

Akhir kata semoga Laporan Kinerja Dinas Perdagangan dan Koperasi Usaha Kecil Menengah Kabupaten Sikka Tahun Anggaran 2021 ini dapat



---

bermanfaat untuk menentukan arah kebijakan dan program serta kegiatan Dinas Perdagangan dan Koperasi Usaha Kecil Menengah Kabupaten Sikka pada masa yang akan datang.

Maumere, 17 Februari 2022  
Kepala Dinas Perdagangan,  
Koperasi Usaha Kecil Menengah  
Kabupaten Sikka,

**YOSEF BENYAMIN, SH**  
Pembina Utama Muda  
NIP.19690728 199903 1 006

## **Kata Pengantar**

Puji dan syukur kami panjatkan kepada Tuhan Yang Maha Esa atas rampungnya penyusunan Laporan Kinerja Tahun 2021, Perjanjian Kinerja (PK) tahun 2021 dan Penyusunan Rencana Kerja Tahun 2021 Dinas Perdagangan, Koperasi dan Usaha Kecil dan Menengah Kabupaten Sikka Tahun Anggaran 2021.

Dokumen Perjanjian Kinerja merupakan salah satu alat penting sebagai penguatan komitmen sekaligus dimanfaatkan sebagai alat peningkatan akuntabilitas kinerja sebagaimana diamanatkan dalam Peraturan Presiden Nomor 29 Tahun 2014 tentang Sistem Akuntabilitas Kinerja Instansi Pemerintah (SAKIP) dan Peraturan Menteri Pendayagunaan Aparatur Negara dan Reformasi Birokrasi Nomor 53 Tahun 2014 tentang Petunjuk Teknis Perjanjian Kinerja, Pelaporan Kinerja dan Tata Cara Reviu atas Laporan Kinerja Instansi Pemerintah.

Dalam pelaksanaan program dan kegiatan tahun 2021, Dinas Perdagangan dan Koperasi UKM Kabupaten Sikka melaksanakan 2 (dua) urusan yaitu urusan pilihan perdagangan melaksanakan 5 (lima) program dan 6 (enam) kegiatan dan 8 (delapan) Sub Kegiatan dengan Total Belanja Langsung Rp. 2.016.918.800,- dan Urusan Pilihan Perindustrian melaksanakan 1 (satu) Program, 1 (satu) kegiatan dan 2 (dua) Sub Kegiatan dengan Total Belanja Lansung Rp. 559.656.300,- dan Urusan Wajib bukan Pelayanan Dasar Koperasi, Usaha Kecil dan Menengah 6 (enam) program 10 (sepuluh) kegiatan dan 19 (sembilan belas) Sub Kegiatan dengan total belanja langsung sebesar Rp. 2.000.902.729,-. Dan Belanja tidak Langsung Pegawai DPKUKM Tahun 2021 sebesar Rp. 3.569.342.841,-. Total Belanja Langsung dan Tidak Langsung sebesar Rp. 8.265.690.970,-

Pemerintah Kabupaten Sikka dalam melaksanakan tugas pemerintahan mengacu pada Perubahan Rencana Pembangunan Jangka Menengah Daerah (RPJMD) Kabupaten Sikka Tahun 2018 – 2023 merupakan penjabaran Visi dan Misi Bupati Sikka yang bersinergi dengan Visi dan Misi Provinsi Nusa Tenggara Timur dan Nasional. Penjabaran dari RPJMD tertuang dalam

Perubahan Rencana Strategis ( RENSTRA ) 2018 – 2023 Dinas Perdagangan Koperasi Usaha Kecil dan Menengah Kabupaten Sikka selama 5 tahun yang akan datang.

Akhir kata Laporan Kinerja Tahun 2021, Perjanjian Kinerja (PK ) tahun 2021 dan Penyusunan Rencana Kerja Tahun 2021 Dinas Perdagangan dan Koperasi Usaha Kecil Menengah Kabupaten Sikka dapat di pergunakan sebagai salah satu acuan untuk penilaian kinerja Kabupaten Sikka Tahun Anggaran 2021.

Demikian Laporan ini kami buat, untuk dapat digunakan sebagai bahan acuan Penilaian Kinerja Dinas Perdagangan, Koperasi dan UKM.

Maumere, 17 Februari 2021  
Kepala Dinas Perdagangan,  
Koperasi dan Usaha Kecil Menengah  
Kabupaten Sikka,

**YOSEF BENYAMIN, SH**

Pembina Utama Muda  
NIP.19690728 199903 1 006

## DAFTAR ISI

Kata Pengantar.....	i
Daftar Isi .....	ii
DaftarTabel .....	iii
<b>BAB I . PENDAHULUAN .....</b>	<b>1</b>
1.1 Tugas dan fungsi.....	1
1.2 Aspek Strategis Organisasi.....	2
1.3 Struktur Organisasi.....	4
1.4 Kegiatan dan Layanan Produk organisasi.....	5
1.5 Sistematika Penyajian.....	11
<b>BAB II. PERENCANAAN DAN PERJANJIAKINERJA.....</b>	<b>14</b>
2.1 Rencana Strategis.....	14
2.2 Indikator Kinerja utama.....	20
2.3 Ikhtisar Perjanjian Kinerja Tahun 2021.....	53
<b>BAB III. AKUNTABILITAS KINERJA .....</b>	<b>59</b>
3.1 Capaian Kinerja Dinas Perdagangan, Koperasi UKM Kab.Sikka.....	59
3.2 Analisis Capaian Kinerja .....	77
3.3 Realisasi anggaran.....	82
3.4 Analisis Penyebab Keberhasilan atau kegagalan.....	90
3.5 Analisis dan Efisiensi Penggunaan Sumber Daya.....	91
<b>BAB IV. PENUTUP.....</b>	<b>94</b>
4.1 Kesimpulan.....	94
4.2 Saran.....	95

## **DAFTAR TABEL**

- I. Tabel 1.1 : Program Kegiatan Strategis dan Penunjang
- II. Tabel 2.1 : Visi – Misi Tujuan, Sasaran dan Strategi
- III. Tabel 2.2 : Indikator Kinerja Utama Dinas Perdagangan, Koperasi dan UKM
- IV. Tabel 3.2 : Pencapaian Kinerja Indikator Kinerja Sasaran
- V. Tabel 3.3 : Target dan realisasi Kinerja tahun 2021
- VI. Tabel 3.4 : Perbandingan Realisasi Kinerja serta Capaian Kinerja Tahun 2019 dan 2020
- VII. Tabel 3.5 : Perbandingan Realisasi Kinerja Serta Capaian Kinerja Tahun 2019 s.d 2021
- VIII. Tabel 3.6 :Meningkatnya Aktivitas Perdagangan
- IX. Tabel 3.7 : Meningkatnya Pertumbuhan Sektor Industri
- X. Tabel 3.8 : Meningkatnya Produktivitas Sektor Industri
- XI. Tabel 3.9 : Meningkatnya Jumlah Koperasi Sehat
- XII. Tabel 3.10 : Meningkatnya Jumlah pelaku Usaha
- XIII. Tabel 3.11: Meningkatnya Profesionalitas ASN
- XIV. Tabel 3.12 : Meningkatnya Kualitas dan Kuantitas Sarana dan Prasarana Pelayanan Publik
- XV. Tabel 3.13 : Realisasi Anggaran
- XVI. Tabel 3.14 : Penyebab dan Solusi keberhasilan dan kegagalan atau Peningkatan / Penurunan Kinerja dan solusi
- XVII. Tabel 3.15 : Sumber daya Aparatur Dinas Perdagangan, koperasi dan UKM Kab. sikka
- XVIII. Tabel 3.16 : Sarana dan Prasarana Dinas PKUKM Kab. Sikka



## GRAFIK

### **Misi I : Tahun 2019 s.d 2020**

- I. Grafik : Sasaran 1 : Target dan Realisasi Meningkatnya Aktifitas  
Perdagangan
- II. Grafik : Sasaran 2 : Target dan Realisasi Meningkatnya Pertumbuhan  
Sektor Industri
- III. Grafik sasaran 3 : Target dan Realisasi Meningkatnya Produktifitas  
Sektor Industri
- IV. Grafik Sasaran 4 : Target dan Realisasi Meningkatnya Pelaku Usaha
- V. Grafik Sasaran 5 : Target dan Realisasi Meningkatnya Koperasi Sehat

### **Misi II : Tahun 2019 s.d 2020**

- I. Grafik Sasaran 1 : Target dan Realisasi Meningkatnya Profesionalitas  
ASN
- II. Grafik Sasaran 2 : Target dan Realisasi Sarana dan Prasarana Pelayanan  
Publik

### **Misi I : Tahun 2021**

- I. Grafik Sasaran 1 : Target dan Realisasi Meningkatnya Aktivitas  
Perdagangan
- II. Grafik Sasaran 2 : Target dan realisasi Meningkatnya pertumbuhan  
Sektor Industri
- III. Grafik Sasaran 3 : Target dan Realisasi Meningkatnya Produktifitas  
Industri
- IV. Grafik Sasaran 4 : Target dan Realisasi Meningkatnya Jumlah Koperasi  
Sehat
- V. Grafik Sasaran 5 : Target dan Realisasi Meningkatnya Pelaku Usaha

### **Misi 2 : Tahun 2021**

- I. Grafik Sasaran 1 : Target dan Realisasi Meningkatnya Profesionalitas  
ASN



## **BAB I**

### **PENDAHULUAN**

#### **1.1 Tugas, Fungsi dan Wewenang Organisasi**

##### Dasar Hukum

Dinas Perdagangan, Koperasi dan Usaha Kecil dan Menengah Kabupaten Sikka di bentuk berdasarkan Peraturan Pemerintah Nomor 18 Tahun 2016 dan Peraturan Daerah Kabupaten Sikka Nomor 13 Tahun 2016 serta Peraturan Bupati Nomor 47 Tahun 2016 Tentang Kedudukan, Susunan Organisasi, Tugas dan Fungsi Serta Tata Kerja Dinas Perdagangan dan Koperasi UKM Kabupaten Sikka.

##### Tugas dan fungsi :

Dinas Perdagangan, Koperasi dan Usaha Kecil Menengah Kabupaten Sikka mempunyai tugas melaksanakan kewenangan otonomi daerah di bidang Perdagangan dan Koperasi UKM.

Dalam penyelenggaraan tugas tersebut, maka Dinas Perdagangan, Koperasi dan UKM Kabupaten Sikka mempunyai fungsi :

1. Penyusunan dan Perumusan kebijakan teknis di bidang Perdagangan, Koperasi dan UKM;
2. Melaksanakan pelayanan umum di bidang Perdagangan, Koperasi dan UKM;
3. Pelaksanaan dan pembinaan teknis di bidang Perdagangan, Koperasi dan UKM;
4. Pelaksanaan urusan yang menjadi kewenangan di bidang Perdagangan, Koperasi dan UKM;
5. Pelaksanaan urusan Sekretariat Dinas
6. Pelaksanaantugas lain yang diminta oleh Bupati dan Wakil Bupati Sesuai dengan tugas dan fungsi

## 1.2 Aspek Strategis Organisasi

Untuk melaksanakan tujuan pembangunan di Bidang Perdagangan, Koperasi dan Usaha Kecil Menengah serta sasaran organisasi, maka strategi yang dilaksanakan sebagai berikut :

### 1. Strategi Pengembangan Sumber Daya Manusia

Strategi ini ditujukan untuk meningkatkan kemampuan dan keterampilan masyarakat dengan dukungan aparatur yang professional. Adapun langkah-langkah strategis yang dilakukan sebagai berikut :

- a. Pendidikan dan Pelatihan Teknis bagi aparatur
- b. Magang bagi IKM, UKM dan Koperasi
- c. Studi banding bagi IKM, UKM dan Koperasi
- d. Kaji Banding bagi IKM, UKM dan Koperasi
- e. Bimbingan Teknis bagi Pengelola IKM dan UKM
- f. Bimbingan Teknis bagi Pengelola Koperasi
- g. Melaksanakan tugas kendali mutu bagi kelompok industri dan perdagangan dan UKM

### 2. Strategi Pengembangan Kemampuan Manajerial

Strategi ini ditujukan untuk meningkatkan efisiensi dan efektivitas kerja, peningkatan mutu pelayanan sesuai standar pelayanan minimal. Adapun langkah strategis yang dilaksanakan sebagai berikut :

- a. Menata kelembagaan Koperasi, IKM, UKM dan sentraindustri
- b. Pengawasan legalitas usaha ( SIUP,TDP,TDI,TDG )
- c. Penerbitan Badan Hukum Koperasi dan Ijin Kantor Pusat dan Ijin Kantor Cabang.
- d. Sosialisasi kebijakan Peraturan dan regulasi di bidang Perdagangan, Perindustrian dan Bidang Koperasi dan UKM

### 3. Strategi Penguatan Sarana / Prasarana

Strategi ini ditujukan untuk meningkatkan ketersediaan sarana dan prasarana yang memadai bagi IKM, UKM dan Koperasi. Adapun langkah-langkah strategi yang dilakukan sebagai berikut:

- a. Pembangunan sarana perdagangan (Pasar)
- b. Pengadaan sarana industri yang berorientasi agroindustry
- c. Pengadaan sarana IKM dan UKM
- d. Pengadaan sarana prasarana aparatur

### 4. Strategi Pengembangan Kegiatan Usaha

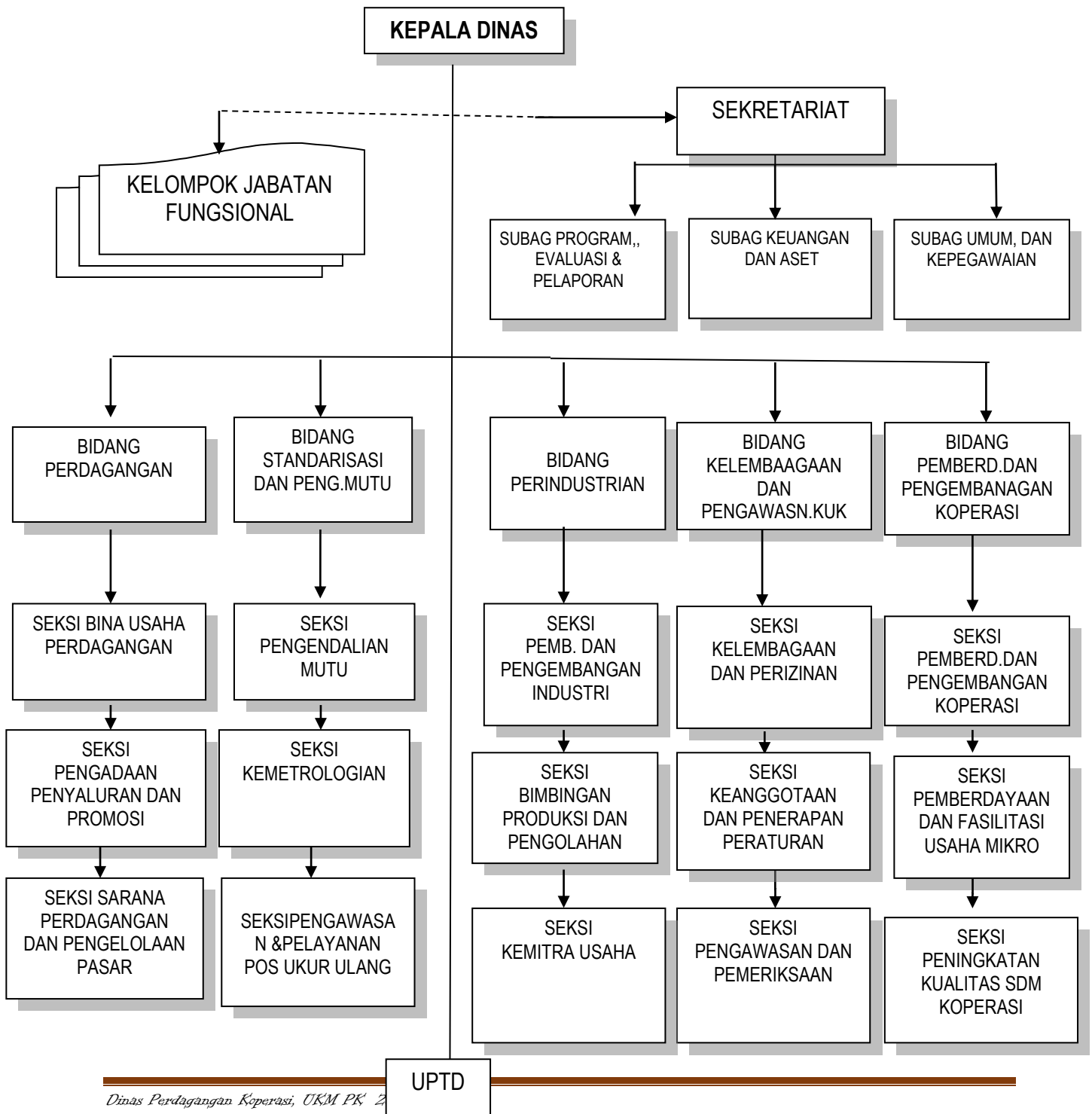
Strategi ini ditujukan untuk peningkatan kegiatan usaha dan mutu serta diversifikasi produk industri, UKM dan perdagangan. Adapun langkah-langkah strategis yang dilakukan sebagai berikut:

- a. Temu Kemitraan Usaha
- b. Pendampingan kelompok binaan (IKM dan UKM)
- c. Advokasi penyediaan modal usaha (melalui dana bergulir)
- d. Membangun jejaringan akses pasar bagi Produk IKM dan UKM

### 1.3 Struktur Organisasi

Struktur Organisasi Dinas Perdagangan dan Koperasi Usaha Kecil dan Menengah Kabupaten Sikka

Gambar 1.1





#### **1.4 Kegiatan dan Layanan Produk Organisasi**

Kegiatan dan layanan produk organisasi Dinas Perdagangan, Koperasi dan UKM Kabupaten Sikka dibentuk berdasarkan Peraturan Daerah Kabupaten Sikka Nomor 13 Tahun 2016.tentang Susunan Organisasi dan Tata Kerja Dinas-Dinas Daerah, terdiri dari :

1. Kepala Dinas
2. Sekretariat membawahi :
  - a. Sub bagian Program, Evaluasi dan Pelaporan
  - b. Sub bagian Keuangan dan Asset; dan
  - c. Sub Bagian Umum dan Kepegawaian
3. Bidang Perdagangan membawahi :
  - a. Seksi Usaha Perdagangan
  - b. Seksi Pengadaan, Penyaluran dan Promosi; dan
  - c. Seksi Sarana Perdagangan dan Pengelolaan Pasar
4. Bidang Standarisasi dan Pengendalian Mutu membawahi :
  - a. Seksi Pengendalian Mutu
  - b. Seksi Kemeterologian; dan
  - c. Seksi Pengawasan dan Pelayanan Pos Ukur Ulang
5. Bidang Perindustrian membawahi :
  - a. Seksi Pembinaan dan Pengembangan Industri
  - b. Seksi Bimbingan Produksi dan Pengolahan; dan
  - c. Seksi Kemitraan Usaha
6. Bidang Kelembagaan dan Pengawasan Koperasi dan Usaha Mikro membawahi :
  - a. Seksi Kelembagaan dan Perizinan
  - b. Seksi Keanggotaan dan Penerapan Peraturan; dan
  - c. Seksi Pengawasan dan Pemeriksaan
7. Bidang Pemberdayaan dan Pengembangan Koperasi dan Usaha Kecil membawahi :
  - a. Seksi Pemberdayaan dan Pengembangan Koperasi
  - b. Seksi Pemberdayaan dan Fasilitasi Usaha Mikro; dan
  - c. Seksi Peningkatan Kualitas Sumberdaya Manusia Koperasi

Selain Tugas dan Fungsi Dinas Perdagangan, Koperasi dan UKM Kabupaten Sikka, kita juga dapat melihat program dan kegiatan strategis dan Penunjang yang dilaksanakan Dinas Perdagangan, Koperasi dan UKM Kabupaten Sikka pada tahun 2021 sebagai berikut :

**Tabel 1.1**

**Program Kegiatan Strategis dan Penunjang**

NO	PROGRAM	KEGIATAN / SUB. KEGIATAN
1.	Penunjang Urusan Pemerintah Daerah Kabupaten / Kota	1) Perencanaan, Penganggaran, dan Evaluasi Kinerja Perangkat Daerah a. Koordinasi dan Penyusunan Laporan Kinerja dan Ikhtisar Realisasi Kinerja SKP 2) Administrasi Keuangan Perangkat Daerah a. Penyediaan dan Tunjangan ASN 3) Administrasi Umum Perangkat Daerah a. Penyediaan komponen Instalasi listrik/penerangan bangunan kantor b. Penyediaan Peralatan dan Perlengkapan Kantor c. Penyediaan Bahan Logistik Kantor d. Penyediaan Barang Cetak dan Penggandaan e. Penyediaan Bahan Bacaan dan Peraturan Perundang-Undangan 4) Pengadaan Barang Milik Daerah Penunjang Urusan Pemerintah Daerah a. Pengadaan Peralatan dan Mesin Lainnya 5) Penyediaan Jasa Penunjang Urusan Pemerintah Daerah a. Penyediaan Jasa Surat Menyurat b. Penyediaan Jasa Komunikasi,

		<p>sumberdaya Air dan Listrik</p> <p>c. Penyediaan Jasa Peralatan dan Perlengkapan Kantor</p> <p>d. Penyediaan Jasa Pelayanan Umum Kantor</p> <p>6) Pemeliharaan Barang Milik Daerah Penunjang Urusan Pemerintah Daerah</p> <p>a. Penyediaan Jasa Pemeliharaan, Biaya Pemeliharaan, Pajak dan Perizinan Kendaraan Dinas Operasional atau Lapanganengnan</p> <p>b. Pemeliharaan/Rehabilitasi Gedung Kantor dan bangunan Lainnya</p>
2.	Pelayanan Izin Usaha Simpan Pinjam	<p>1) Penertiban Izin Usaha Simpan Pinjam untuk Koperasi dengan Wilayah Keanggotaan dalam Daerah/Kabupaten Daerah</p> <p>a. Fasilitasi Pemenuhan Izin Usaha Simpan Pinjam dan Pembukaan Kantor Cabang, Cabang Pembantu dan Kantor Kas Koperasi Simpan Pinjam Untuk Koperasi dengan Wilayah Keanggotaan dalam Daerah Kabupaten/Kota</p>
3.	Pengawasan dan Pemeriksaan Koperasi	<p>1) Pemeriksaan dan Pengawasan Koperasi, Koperasi Simpan pinjam/Unit Simpan Pinjam Kopersai yang wilayah keanggotaannya dalam Daerah/Kabupaten</p> <p>a. Pelaksanaan Penilaian Kesehatan KSP/USP Koperasi Kewenangan</p>
4.	Penilaian Kesehatan KSP/USP Koperasi	<p>1) Penilaian Kesehatan Koperasi Simpan Pinjam/Unit Simpan Pinjam Koperasi</p>

		<p>yang Wilayah Keanggotaannya dalam 1 (satu) Daerah Kabupaten/Kota</p> <p>a. Pelaksanaan Penilaian Kesehatan KSP/USP Koperasi Kewenangan Kabupaten/Kota</p> <p>b. Penghargaan Kesehatan KSP/USP Koperasi Kewenangan Kabupaten/Kota</p>
5.	Pendidikan dan Latihan Perkoperasian	<p>1) Pendidikan dan Latihan Perkoperasian bagi Koperasi yang Wilayah Keanggotaan dalam Daerah Kabupaten/Kota</p> <p>a. Peningkatan Pemahaman dan Pengetahuan Perkoperasian serta Kapasitas dan kompetensi SDM Koperasi</p>
6.	Pengembangan UMKM	<p>1) Pengembangan Usaha Mikro dengan Orientasi Peningkatan Skala Usaha Menjadi Usaha Kecil</p> <p>a. Fasilitasi Usaha Mikro menjadi Usaha Kecil dalam Pengembangan Produksi dan Pengolahan, Pemasaran, SDM serta Desain Teknologi</p>
7.	Perizinan dan Pendaftaran Perusahaan	<p>1) Penertiban Izin Pengelolaan Pasar rakyat, Pusat Perbelanjaan, dan Izin Usaha Toko Swalayan</p> <p>a. Fasilitas Pemenuhan Komitmen Perolehan Perizinan Pasar Rakyat, Pusat Perbelanjaan, dan Toko Swalayan melalui Sistem Sistem Pelayanan Perizinan Berusaha</p>

		Terintegrasi Secara Elektronik
8.	Peningkatan Sarana Distribusi Perdagangan	<p>1) Pembangunan dan Pengelolaan Sarana Distribusi Perdagangan</p> <p>a. Penyediaan Sarana Distribusi Perdagangan</p> <p>b. Fasilitasi Pengelolaan Sarana Distribusi Perdagangan</p>
9.	Stabilitas Harga Barang Kebutuhan Pokok dan Barang Penting	<p>1) Menjamin Ketersediaan Barang Kebutuhan Pokok dan Barang Penting Lainnya</p> <p>a. Koordinasi dan Sinkronisasi Ketersediaan Barang Kebutuhan Pokok dan Barang Penting di Tingkat Daerah Kabupaten/Kota</p> <p>2) Kegiatan Pengendalian harga dan Stok Barang Kebutuhan Pokok dan Barang Penting di Tingkat Pasar Kabupaten/Kota</p> <p>a. Pemantauan Harga dan Stok Barang Kebutuhan Pokok dan Barang Penting pada Pelaku Usaha Distribusi Barang dalam 1 (satu) Kabupaten/Kota</p> <p>b. Pelaksanaan Operasi Pasar Reguler dan pasar Khusus yang berdampak dalam 1 (satu) Kabupaten/Kota</p>
10.	Pengembangan Eksporterdiri	<p>1) Penyelenggaraan Promosi Dagang Melalui Pameran Dagang dan Misi dagang bagi Produk Ekspor Unggulan</p> <p>a. Pembinaan dan Pengembangan Usha Produk Ekspor Unggulan Kabupaten/Kota</p>
11.	Standarisasi dan	1) Pelaksanaan Metrologi Legal, Berupa

	Perlindungan Konsumen	Tera, Tera Ulang, dan Pengawasan a. Pengawasan/ Penyuluhan Meterologi Legal
12.	Perencanaan dan Pembangunan Industri	1) Penyusunan dan Rencana Pembangunan Industri Kabupaten/Kota a. Koordinasi, Sinkronisasi, dan Pelaksanaan Pembangunan Sumberdaya Industri b. Koordinasi, Sinkronisasi, dan Pelaksanaan Pembangunan Sarana dan Prasarana Industri

Layanan yang diberikan oleh Dinas Perdagangan, Koperasi dan UKM Kabupaten Sikka :

1. Menyediakan Sarana Prasarana Distribusi Perdagangan
2. Menyediakan Layanan Akses barang Masuk dan keluar dengan Baik
3. Memberi pembinaan yang baik kepada para Pedagang sebagai pengguna Pasar
4. Membantu Para Binaan Kelompok Industri untuk dapat meningkatkan Produktivitas
5. Memberi Pelayanan berupa pemahaman Kepada Koperasi-Koperasi sehingga dapat menjadi sehat dan lebih baik
6. Memberi Binaan Kepada Wirausaha-Wirausaha terlatih
7. Memberdayakan UKM sehingga menjadi lebih baik



## 1.5 Sistematika Penyajian.

Sistematika penyusunan Laporan Kinerja Dinas Perdagangan dan Koperasi Usaha Kecil dan Menengah Kabupaten Sikka sebagai berikut:

1. Kata Pengantar
2. Ringkasan Eksekutif
  1. Pada Bagian ini disajikan Tujuan dan Sasaran yang Telah ditetapkan dalam Rencana Strategis serta sejauh mana Instansi Pemerintah Mencapai Tujuan dan Sasaran Utama tersebut serta Kendala-Kendala yang dihadapi dalam pencapaian.
  2. Disebutkan Pula langkah-langkah apa yang telah dilakukan untuk mengatasi kendala tersebut dan langkah antisipasif untuk menanggulangi kendala yang Mungkin akan terjadi pada Tahun Mendatang
3. Daftar Isi
4. Daftar Tabel
5. Daftar Grafik
6. Bab I : Pendahuluan

Pada bab ini disajikan penjelasan umum organisasi, dengan penekanan kepada asepek strategis organisasi serta permasalahan utama ( isu strategis) yang sedang dihadapi organisasi , antara lain :

  - A. Tugas, Fungsi dan Wewenang Organisasi;
  - B. Aspek Startegis Organisasi;
  - C. Struktur Organisasi
  - D. Kegiatan dan Layanan Produk Organisasi;
  - E. Sistematikan Penyajian.
7. BabII : Perencanaan Kinerja.

Pada bab ini disajikan secara singkat Rencana Strategis dan ringkasan atau iktisar Perjanjian Kinerja Tahun 2021

## 8. Bab III : Akuntabilitas Kinerja

### a. Capaian Kinerja Organisasi

Pada sub bab ini disajikan capaian kinerja organisasi untuk setiap pernyataan kinerja sasaran strategis organisasi sesuai dengan hasil pengukuran kinerja organisasi. Untuk setiap pernyataan kinerja sasaran strategis tersebut di lakukan analisis capaian kinerja sebagai berikut :

1. Membandingkan antara target Tahun 2021 dan realisasi kinerja tahun 2021;
2. Membandingkan antara realisasi kinerja serta capaian Kinerja Tahun 2021 dengan Target Tahun 2019 dengan Target 2020;
3. Membandingkan realisasi kinerja Tahun 2019 sampai dengan Tahun 2021 dengan Target Jangka menengah yang Terdapat pada Dokumen Perencanaan Startegis Organisasi;
4. Membandingkan realisasi kinerja tahun 2021 dengan standar nasional (jika ada);
5. Analisis penyebab keberhasilan/kegagalan atau peningkatan/penurunan kinerja serta alternative solusi yang dilakukan;
6. Analisis atas efisiensi penggunaan sumber daya;
7. Analisis program/kegiatan yang menunjang keberhasilan ataupun kegagalan pencapaian pernyataan kinerja.

### b. Realisasi Anggaran

Pada sub bab ini diuraikan realisasi anggaran yang digunakan dan yang telah digunakan untuk mewujudkan kinerja organisasi sesuai dengan dokumen Perjanjian Kinerja.

## 9. Bab IV : Penutup

Pada bab ini diuraikan kesimpulan umum atas capaian kinerja organisasi serta langkah di masa mendatang yang akan dilakukan organisasi untuk meningkatkan kinerjanya, yaitu :

1. Kesimpulan
2. Saran

## **BAB II**

### **PERENCANAAN DAN PERJANJIAN KINERJA**

#### **2.1 Rencana Strategis**

Rencana Strategis Dinas Perdagangan dan Koperasi UKM Kabupaten Sikka merupakan penjabaran dari Rencana Pembangunan Jangka Menengah Daerah Kabupaten Sikka. Oleh karena itu, perumusan tujuan dan sasaran Dinas Perdagangan, Koperasi dan UKM Kabupaten Sikka harus sejalan dengan pencapaian Visi dan Misi Kabupaten Sikka, sebagaimana tertuang dalam Perubahan RPJMD Kabupaten Sikka.

Perumusan tujuan dan sasaran Dinas Perdagangan dan Koperasi UKM Kabupaten Sikka dilakukan dengan mengacu pada tujuan, sasaran, strategi serta arah kebijakan pembangunan sebagaimana tercantum dalam Perubahan RPJMD Kabupaten Sikka Tahun 2018-2023, agar dapat memper jelas dan menunjukkan keselarasannya dengan upaya pencapaian Visi dan Misi Kabupaten Sikka. Penetapan tujuan dan sasaran juga merupakan respon dan jawaban atas hasil perumusan isu-isu strategis berdasarkan tugas dan fungsi Dinas Perdagangan, Koperasi dan UKM Kabupaten Sikka.

Dari hasil telaahan terhadap Perubahan RPJMD Kabupaten Sikka Tahun 2018-2023, serta telaahan terhadap tugas fungsi dan hasil perumusan isu-isu strategis Dinas Perdagangan, Koperasi dan UKM Kabupaten Sikka, maka tujuan yang akan dicapai Dinas Perdagangan, Koperasi dan UKM Kabupaten Sikka, yaitu :

1. Meningkatnya kontribusi sektor perdagangan terhadap PDRB  
Tujuan Meningkatnya kontribusi sektor perdagangan terhadap PDRB dengan indikator Persentase kontribusi sektor perdagangan terhadap PDRB.

2. Meningkatnya kontribusi sektor industry terhadap PDRB  
Tujuan Meningkatnya kontribusi sektor industry terhadap PDRB dengan indikator persentase kontribusi sektor industry terhadap PDRB
3. Meningkatnya Daya Saing Koperasi dengan Indikator Persentase Koperasi Sehat dan Koperasi Aktif
4. Meningkatnya kinerja aparatur dalam pelayanan public Dinas Perdagangan, Koperasi dan UKM Kabupaten Sikka.  
Tuju meningkatnya Kualitas Manajemen Dinas Perdagangan, Koperasi UKM Kabupaten Sikka.

Untuk pencapaian tujuan Dinas Perdagangan, Koperasi dan UKM Kabupaten Sikka, maka ditetapkan Sasaran Perubahan Renstra Dinas Perdagangan, Koperasi dan UKM Kabupaten Sikka Tahun 2018-2023, yaitu:

1. Meningkatnya aktivitas perdagangan  
Sasaran Meningkatnya aktivitas perdagangan dengan Indikator Jumlah barang masuk dan keluar, Jumlah Sarana Perdagangan, Jumlah Kelompok Pedagang/Usaha yang dibina
2. Meningkatnya pertumbuhan sektor Industri dan Meningkatnya Produktivitas Sektor Industri dengan Indikator Jumlah Produktivitas Sektor Industri dan Persentase Binaan Kelompok Industri Rumah Tangga.
3. Meningkatnya Jumlah Koperasi Sehat dan Meningkatnya Jumlah Pelaku Usaha dengan Indikator Persentase Koperasai Sehat, Persentase Koperasi Aktif dan Persentase Jumlah UKM yang diberdayakan, Persentase Wirausaha Terlatih, Persentase Pelaku Usaha yang diberdayakan

4. Meningkatnya Profesionalitas ASN.

Sasaran meningkatnya Profesionalitas ASN dengan Indikator Meningkatnya Kualitas Manajemen Kerja Dinas Perdagangan, Koperasi dan UKM Kabupaten Sikka.

Dari Rencana Strategis diatas dapat kita lihat pada Tabel berikut ini :



**Tabel 2.1****Visi, Misi, Tujuan, Sasaran dan Strategi**

<b>Visi : Pemenuhan Hak – Hak Dasar Masyarakat Menuju Sikka Bahagia 2023</b>			
<b>Misi 1 : Mewujudkan kehidupan masyarakat yang berkualitas</b>			
<b>Tujuan</b>	<b>Sasaran</b>	<b>Strategi</b>	<b>Arah Kebijakan</b>
Meningkatnya kontribusi sektor perdagangan terhadap PDRB	Meningkatnya aktivitas perdagangan	Peningkatan distribusi barang masuk dan keluar	Peningkatan Iklim Usaha yang Kondusif antara lain : 1. Kemudahan Perijinan 2. Penyesuaian Regulasi 3. Penyediaan dan Pemeliharaan Sarana Prasarana Perdagangan 4. Pendampingan Pedagang
		Optimalisasi Sarana Perdagangan	Peningkatan Sarana dan Prasarana Perdagangan
		Pembinaan Kelompok Pedagang	Peningkatan Akses Usaha Perdagangan
		Peningkatan Perlindungan Konsumen	Peningkatan Kapasitas SDM dan Pengawasan

Meningkatnya kontribusi sektor industri terhadap PDRB	Meningkatnya pertumbuhan sektor industri	Penyusunan Regulasi Sektor Industri	Penyesuaian Regulasi
	Meningkatnya Produktivitas Sektor Industri	Peningkatan SDM dan Modal di Sentra IKM	Peningkatan Fasilitasi di Sentra IKM
		Peningkatan Pengelolaan Produk/Industri Sektor Unggulan	Peningkatan Fasilitasi Pengelolaan Produk/Industri di Sektor Unggulan
Meningkatnya daya saing koperas	Meningkatnya jumlah koperasi sehat	Peningkatan Kapasitas Kelembagaan Permodalan dan Usaha	Peningkatan pembinaan, pengawasan dan pengendalian
	Meningkatnya jumlah Pelaku Usaha	Meningkatkan Pemberdayaan Sarana, Modal Usaha, SDM Pelaku, UMKM dan Koperasi	Peningkatan Fasilitasi Pemerdayaan Sarana, Modal Usaha, SDM Pelaku, UMKM dan Koperasi

**Misi 2 : Mewujudkan Reformasi Birokrasi**

<b>Tujuan</b>	<b>Sasaran</b>	<b>Strategi</b>	<b>Arah Kebijakan</b>
Meningkatnya Kinerja Aparatur dalam Pelayanan Publik Dinas Perdagangan, Koperasi dan UKM Kab. Sikka	Meningkatnya Profesionalitas ASN	Meningkatkan Kompetensi aparatur	Peningkatan Ketrampilan dan Mental ASN
		Meningkatkan Standarisasi Sarana dan Prasarana Kerja	Peningkatan/Perlengkapan/Peralatan/Perabot/Interior dan Tata Ruang Kantor

## 2.2 Indikator Kinerja Utama

Mengacu pada Peraturan Bupati Sikka Nomor 43 Tahun 2019 tentang Indikator Kinerja Utama di Lingkungan Pemerintah Kabupaten Sikka Tahun 2019-2023 sebagaimana telah diubah dengan Peraturan Bupati Sikka Nomor 47 Tahun 2020 tentang Perubahan atas Peraturan Bupati Sikka Nomor 43 Tahun 2019 tentang Indikator Kinerja Utama di Lingkungan Pemerintah Kabupaten Sikka Tahun 2019-2023 dan Keputusan Kepala Dinas Perdagangan Koperasi dan Usaha Kecil Menengah Nomor : 44 Tahun 2019 Tentang Indikator Kinerja Utama Dinas Perdagangan, Koperasi dan UKM Kabupaten Sikka Tahun 2019 – 2023, maka Indikator Kinerja Utama Dinas Perdagangan Koperasi dan UKM Kabupaten Sikka Tahun 2021 adalah sebagai berikut :

Visi : Terpenuhinya hak – hak dasar masyarakat menuju Sikka bahagia 2023

Misi : 1. Mewujudkan kehidupan masyarakat yang berkualitas  
2. Mewujudkan reformasi birokrasi

Tugas: Membantu Bupati dalam menyelenggarakan Pemerintah Daerah Bidang Perdagangan, Bidang koperasi dan UKM serta Bidang Perindustrian.

Fungsi : 1. Perumusan kebijakan teknis di bidang perdagangan dan koperasi, usaha kecil dan menengah serta perindustrian;  
2. Pelaksanaan norma, standar, prosedur dan kriteria di bidang Perdagangan, koperasi dan usaha kecil menengah serta Perindustrian;  
3. Penyelenggaraan urusan kesekretariatan;  
4. Pembinaan kelompok jabatan fungsional; dan  
5. Pelaksanaan fungsi lain yang diberikan oleh Bupati

**Tabel 2.2**

**Indikator Kinerja Utama Dinas Perdagangan, Koperasi dan UKM Kabupaten Sikka**

Tujuan / Sasaran / Program / Kegiatan / Sub Kegiatan	Indikator Tujuan / Sasaran / Program / Kegiatan / Sub Kegiatan	Formulasi Perhitungan	Satuan	2018	2019	2020	2021	2022	2023
<b>Tujuan</b> : Meningkatnya kontribusi sector perdagangan terhadap PDRB	Persentase Kontribusi sektor perdagangan terhadap PDRB	Persentase Kontribusi sektor perdagangan terhadap PDRB	%	10,24	27,48	13,78	16,59	19,4	22,21
<b>Sasaran</b> : Meningkatnya aktivitas perdagangan	1. Jumlah Barang Masuk dan Keluar	Jumlah Barang Masuk dan Keluar	Ton	196.041	813.850	895.235	984.758	1.083.234	1.191.558
	2. Jumlah Sarana Perdagangan	Jumlah Sarana Perdagangan	Unit	62	63	77	85	93	102
	3. Jumlah Kelompok Pedagang/Usaha yg dibina	Jumlah Kelompok Pedagang/Usaha yg dibina	Kelompok	6.000	6.088	6.697	7.366	8.103	8.913
<b>Program Perizinan Dan Pendaftaran Perusahaan</b>			%				100	100	100
1. Kegiatan Penerbitan Izin Pengelollan Pasar Rakyat, Pusat Perbelanjaan, dan Izin Usaha Toko Swalayan	Pengelolaan Pasar dapat Terlaksana dengan Baik dan Mempunyai Legalitas yang Jela		Jumlah				10	15	15

Tujuan / Sasaran / Program / Kegiatan / Sub Kegiatan	Indikator Tujuan / Sasaran / Program / Kegiatan / Sub Kegiatan	Formulasi Perhitungan	Satuan	2018	2019	2020	2021	2022	2023
➤ Sub Kegiatan Perizinan Pasar Rakyat, Pusat Perbelanjaan, dan toko Swalayan Melalui Sistem Pelayanan, Perijinan Berusaha Terintegrasi secara Elektronik	Jumlah Pasar Rakyat, Pusat Perbelanjaan ataupun toko swalayan yang memperoleh izin		Jumlah				10	15	15
2. Kegiatan Penerbitan Tanda Daftar Gudang	Jumlah Gudang yang memiliki TDG (tanda daftar gudang)		Izin				10	15	15
➤ Sub Kegiatan Fasilitasi Penertiban Tanda Daftar Gudang	Terlaksananya Sosialisasi Prosedur Penerbitan TDG		Kegiatan				10	15	14
3. Kegiatan Penerbitan Surat Tanda Pendaftaran Waralaba (STPW) Untuk Penerima Waralaba dari Waralaba dalam Negeri	Jumlah Surat Tanda Daftar Waralaba		Izin				0	5	5

Tujuan / Sasaran / Program / Kegiatan / Sub Kegiatan	Indikator Tujuan / Sasaran / Program / Kegiatan / Sub Kegiatan	Formulasi Perhitungan	Satuan	2018	2019	2020	2021	2022	2023
➤ Sub Kegiatan Fasilitasi Perizinan Surat tanda Pendaftaran Daftar dan/atau Lanjutan waralaba(STPW) dalam Negeri Terintegrasi Secara Elektronik	Terlaksananya Sosialisasi Prosedur Perizinan Waralaba		Kegiatan				0	5	5
➤ Sub Kegiatan Fasilitasi Pemenuhan Komitmen Perolehan Surat Tanda Pendaftaran dan/atau Lanjutan Waralaba (STPW) Dalam Negeri	Terlaksananya Pemenuhan Komitmen Perolehan (STPW)		Kegiatan				0	5	5
4. Kegiatan Penertiban Surat Tanda Pendaftaran Waralaba (STPW) Untuk Pemenerima Waralaba Lanjutan dari Waralaba Luar Negeri	Jumlah Tanda Daftar Waralaba		Kegiatan				0	5	5

Tujuan / Sasaran / Program / Kegiatan / Sub Kegiatan	Indikator Tujuan / Sasaran / Program / Kegiatan / Sub Kegiatan	Formulasi Perhitungan	Satuan	2018	2019	2020	2021	2022	2023
➤ Sub Kegiatan Sistem Pelayanan Perizinan Lanjutan Surat Tanda Pendaftaran dan/atau Lanjutan Waralaba (STPW) Terintegrasi Secara Elektronik Luar Negeri	Terlaksananya Sistem Perijinan yang baik		%				60	65	70
➤ Sub Kegiatan Fasilitasi Pemenuhan Lanjutan Surat Tanda Pendaftaran dan/atau Lanjutan Waralaba (STPW) Luar Negeri	Terlaksananya Sosialisasi Pemenuhan Lanjutan tanda Waralaba		Kegiatan				0	5	5
5. Kegiatan Penertiban Surat Ijin Usaha Perdagangan Minuman Beralkohol Golongan B dan C untuk Pengecer dan Penjual Langsung Minum di Tempat	Jumlah Unit Usaha yang memiliki SIUP MB		Ijin				5	10	15



Tujuan / Sasaran / Program / Kegiatan / Sub Kegiatan	Indikator Tujuan / Sasaran / Program / Kegiatan / Sub Kegiatan	Formulasi Perhitungan	Satuan	2018	2019	2020	2021	2022	2023
➤ Sub Kegiatan Fasilitasi Penertiban Surat Izin Usaha Perdagangan Minuman Beralkohol Golongan B dan C	Meningkatnya Jumlah Izin Usaha Minuman Beralkohol Golongan B dan C		Kegiatan				1	3	4
6. Kegiatan Penyimpanan Bahan Berbahaya dan Pengawasan Distribusi, Pengemasan dan Pelabelan Bahan Berbahaya di Tingkat daerah Kabupaten/Kota	Terlaksananya Sosialisasi dan Pengawasan Bahan Berbahaya		Kegiatan				12	12	12
➤ Sub Kegiatan Pemeriksaan Penyimpanan Bahan Berbahaya	Koordinasi Pemeriksaan Penyimpanan Bahan Berbahaya		Kegiatan				0	20	20
➤ Sub Kegiatan Fasilitasi Pemenuhan Komitmen Pemeriksaan Distribusi Bahan Berbahaya Bagi P-B2 dan PA-B2	Koordinasi Pemeriksaan Distribusi Bahan Berbahaya		Kegiatan				0	12	12

Tujuan / Sasaran / Program / Kegiatan / Sub Kegiatan	Indikator Tujuan / Sasaran / Program / Kegiatan / Sub Kegiatan	Formulasi Perhitungan	Satuan	2018	2019	2020	2021	2022	2023
➤ Sub Kegiatan Pengemasan dan Pelabelan Bahan Berbahaya Terhadap Pengguna Akhir Bahan Berbahaya (PA-B2) Maupun Produsen B2 (P-B2)	Koordinasi Pengawasan Distribusi Pengemasan dan Pelabelan Bahan Berbahaya		Kegiatan				0	12	12
7. Kegiatan Penerbitan Surat Keterangan Asal (Bagi daerah Kabupaten/Kota yang Telah Ditetapkan sebagai Instansi Penerbit Surat Keterangan Asal)	Jumlah SKA yang di Terbitkan		Ijin				0	5	5
➤ Sub Kegiatan Koordinasi dan sinkronisasi Layanan Penerbitan SKA	Jumlah Penerbitan SKA		Kegiatan				0	12	12
<b>Program Peningkatan Sarana Distribusi Perdagangan</b>	Meningkatnya Pembangunan Fasilitas Pasar		%				100	100	100
1. Kegiatan Pembangunan dan Pengelolaan Sarana Distribusi Perdagangan	Meningkatnya Jumlah pengelolaan Pasar		Unit				12	12	12

Tujuan / Sasaran / Program / Kegiatan / Sub Kegiatan	Indikator Tujuan / Sasaran / Program / Kegiatan / Sub Kegiatan	Formulasi Perhitungan	Satuan	2018	2019	2020	2021	2022	2023
➤ Sub Kegiatan Penyediaan Sarana Distribusi Perdagangan	Meningkatnya Sarana Distribusi Perdagangan		Unit				3	5	2
➤ Sub Kegiatan Fasilitasi Pengolaan Sarana Distribusi Perdagangan	Tersedianya Fasilitas Sarana Distribusi Perdagangan		Pasar				12	12	12
2. Kegiatan Pembinaan Terhadap Pengelola Sarana Distribusi Masyarakat di Wilayah Kerjanya	Melakukan Pembinaan Terhadap Pengelola Sarana Distribusi Perdagangan Masyarakat di Wilayah Kerja		Kali				4	4	4
➤ Sub Kegiatan Pembinaan dan Pengendalian Pengelola Sarana Distribusi Perdagangan	Meningkatnya SDM Pengelola Pasar		Kali				0	2	2
➤ Sub Kegiatan Pemberdayaan Pengelola Sarana Distribusi Perdagangan	Jumlah Sarana Perdagangan yang dimanfaatkan Secara Baik		Unit				12	12	12
<b>Program Stabilisasi Harga Barang Kebutuhan Pokok Dan Barang Penting</b>	Tersedianya Barang Kebutuhan Pokok dan Barang Penting Lainnya		Bulan				12	12	12

Tujuan / Sasaran / Program / Kegiatan / Sub Kegiatan	Indikator Tujuan / Sasaran / Program / Kegiatan / Sub Kegiatan	Formulasi Perhitungan	Satuan	2018	2019	2020	2021	2022	2023
1. Kegiatan Menjamin Ketersediaan Barang Kebutuhan Pokok dan Barang Penting di Tingkat Daerah Kabupaten/Kota	Meningkatnya Ketersediaan Kebutuhan Barang Pokok dan Barang Penting		Bulan				12	12	12
➤ Sub Kegiatan Koordinasi dan Sinkronisasi Ketersediaan Barang Kebutuhan Pokok dan Barang Penting di Tingkat Agen dan Pasar Rakyat	Meningkatnya Ketersediaan Kebutuhan Barang Pokok dan Barang Penting di Tingkat Agen dan Pasar Rakyat		Kali				6	7	8
➤ Sub Kegiatan Pengendalian Ketersediaan Barang Kebutuhan Pokok dan Barang Penting di Tingkat Agen dan Pasar Rakyat	Tersedianya Laporan Kebutuhan Barang Pokok dan Penting		Dokumen				1	1	1

Tujuan / Sasaran / Program / Kegiatan / Sub Kegiatan	Indikator Tujuan / Sasaran / Program / Kegiatan / Sub Kegiatan	Formulasi Perhitungan	Satuan	2018	2019	2020	2021	2022	2023
➤ Sub Kegiatan Pemantauan Harga dan Stok Barang Kebutuhan Pokok dan Barang Penting Pada Pelaku Usaha Distribusi Barang dalam 1 (satu) Kabupaten/Kota	Tersedianya Informasi Harga Barang dan Kebutuhan Pokok		Kali				48	48	48
➤ Sub Kegiatan Pelaksanaan Operasi Pasar Reguler dan Pasar Khusus yang Berdampak dalam 1 (satu) Kabupaten/Kota	Terlaksannnya Operasi Pasar Khusus		Kali				21	21	21
2. Kegiatan Pengawasan Pupuk dan Pestisida Bersubsidi di Tingkat Daerah Kabupaten/Kota	Melakukan Pengawasan \terhadap pengadaan Pupuk dan Pestisida bersubsidi		Kali				4	6	8
➤ Sub Kegiatan Pemeriksaan Kelengkapan Legalitas Dokumen Perizinan	Jumlah Pemenuhan Komitmen oleh Unit Usaha		Dokumen				0	0	0

Tujuan / Sasaran / Program / Kegiatan / Sub Kegiatan	Indikator Tujuan / Sasaran / Program / Kegiatan / Sub Kegiatan	Formulasi Perhitungan	Satuan	2018	2019	2020	2021	2022	2023
➤ Sub Kegiatan Pengawasan Penyaluran dan Penggunaan Pupuk dan Pestisida Bersubsidi	Jumlah Distributor Pupuk yang Beredar		Agen				2	4	6
<b>Program Pengembangan Ekspor</b>	Meningkatnya Jumlah Ekspor		Ton				24,686	27,155	29,87
1. Kegiatan Penyelenggaraan Promosi dan Misi Dagang Bagi Produk Ekspor Unggulan yang terdapat pada 1 (satu) Daerah	Terlaksannnya Promosi dan Misi Dagang Bagi Produk Ekspor Unggulan		Kali				1	1	1
➤ Sub Kegiatan Pembinaan dan Pengembangan Usaha Produk Ekspor Unggulan Kabupaten/Kota	Terlaksananya Pembinaan dan Pengembangan Usaha Produk Ekspor		Kali				1	1	1
➤ Sub Kegiatan Pameran Dagang Nasional	Terselenggaranya Pameran Dagang Nasional		Kali				1	2	3
➤ Sub Kegiatan Pameran dagang Lokal	Terselenggaranya Pameran Dagang Lokal		Kali				1	2	3
➤ Sub Kegiatan Misi Dagang Bagi Produk Ekspor Unggulan	Terlaksannya Misi Dagang Bagi Produk Unggulan		Kali				2	4	5

Tujuan / Sasaran / Program / Kegiatan / Sub Kegiatan	Indikator Tujuan / Sasaran / Program / Kegiatan / Sub Kegiatan	Formulasi Perhitungan	Satuan	2018	2019	2020	2021	2022	2023
➤ Sub Kegiatan Peningkatan Citra Produk Ekspor	Melakukan Peningkatan Citra terhadap Produk Ekspor		Kali				2	3	4
➤ Sub Kegiatan Pembinaan Pelaku Usaha Ekspor	Melakukan Pembinaan Bagi Pelaku Usaha Ekspor		Orang				40	45	50
<b>Program Standardisasi Dan Perlindungan Konsumen</b>	Terwujudnya Perlindungan Konsumen dan Pengamanan Perdagangan		%				100	100	100
1. Pelaksanaan Metrologi Legal Berupa Tera, Tera Ulang dan Pengawasan	Terlaksananya Operasional Metrologi Perdagangan yang Sehat, sidang Tera, Pendataan UTPP, Pelayanan Tera, dan Pengawasan Tera		Kali				1	1	1
➤ Pelaksanaan Meterologi Legal, Berupa Tera, Tera Ulang	Terjaminnya Alat UTPP yang digunakan dalam Perdagangan		%				55	57	59
➤ Pengawasan/Penyuluhan Metrologi Legal	Terjaminnya Pasar Tertib Ukur		%				15	17	19
➤ Penyelidikan Metrologi Legal	Terlaksananya Penegakan Hukum Terhadap Pelanggaran UTPP		%				15	17	19

Tujuan / Sasaran / Program / Kegiatan / Sub Kegiatan	Indikator Tujuan / Sasaran / Program / Kegiatan / Sub Kegiatan	Formulasi Perhitungan	Satuan	2018	2019	2020	2021	2022	2023
<b>Program Penggunaan dan Pemasaran Produk Dalam Negeri</b>	Terlaksananya Identifikasi Produk Unggulan Daerah		Kali				0	2	3
1. Pelaksanaan Promosi, Pemasaran, dan Peningkatan Penggunaan Produk dalam Negeri	Terlaksananya Kegiatan Promosi Unggulan dalam Negeri		Kali				0	1	1
➤ Pelaksanaan Promosi, Penggunaan Produk Dalam Negeri	Meningkatnya Jumlah Produk Unggulan Dalam Negeri		%				1,8	1,9	2
➤ Pemasaran dan Peningkatan Penggunaan Produk Dalam Negeri di Tingkat Kabupaten/Kota	Meningkatnya Jumlah Produk Unggulan Dalam Daerah		Ton				68,74	75,61	83,17
➤ Peningkatan Sistem dan Jaringan Informasi Perdagangan			Jumlah				0	1	1
<b>Tujuan</b> : Meningkatnya Kontribusi Sektor Industri Terhadap PDRB	Persentase Kontribusi Sektor Industri Terhadap PDRB	Persentase Sektor Industri Terhadap PDRB	%				1,74	1,75	1,76



Tujuan / Sasaran / Program / Kegiatan / Sub Kegiatan	Indikator Tujuan / Sasaran / Program / Kegiatan / Sub Kegiatan	Formulasi Perhitungan	Satuan	2018	2019	2020	2021	2022	2023
<b>Sasaran</b> : Meningkatkan Pertumbuhan Sektor Industri	Jumlah Produktivitas Industri	Jumlah Produktivitas Industri	IKM				720	800	845
<b>Sasaran</b> : Meningkatkan Produktivitas Sektor Industri	Persentase Binaan Kelompok Industri Ruma	$Jmlh\ kel.\ industri\ RT\ yg\ dibina / (Jmlh\ Kel.\ industri\ RT) \times 100$	%				36,56	37,29	38,04
<b>Program Perencanaan Dan Pembangunan Industri</b>	Berkembangnya Pemanfaatan Sumber Daya industri Daerah demi Mendukung Peningkatan PDRB Sektor Industri Tahun 2021		Jumlah				0	0	0
1. Kegiatan Penyusunan Evaluasi, Rencana Pembangunan Industri Kabupaten/Kota	Meningkatnya Persentase Pertumbuhan Sektor Industri Daerah		%				0	0	0
➤ Sub Kegiatan Penyusunan Rencana Pembangunan Industri ProVinsi	Dokumen FGD RPIK NTT		Dokumen				1	1	1

Tujuan / Sasaran / Program / Kegiatan / Sub Kegiatan	Indikator Tujuan / Sasaran / Program / Kegiatan / Sub Kegiatan	Formulasi Perhitungan	Satuan	2018	2019	2020	2021	2022	2023
➤ Sub Kegiatan Koordinasi dan Sinkronisasi Penyusunan Kebijakan dalam Rangka Mendukung Penguatan Industri Nasional dan Perwilayahan Industri	Peningkatan Wawasan dan Pengetahuan Kelompok Sentra IKM		Sentra				1	2	3
➤ Sub Kegiatan Koordinasi dan sinkronisasi Pelaksanaan Rencana Pembangunan Sumber Daya Industri	IKM Pengolahan Produk Pertanian/Perkebunan/Perikanan yang Mengikuti Pelatihan Teknis Industri		IKM				20	20	60
➤ Sub Kegiatan Koordinasi dan Sinkronisasi Rencana Pembangunan Sarana dan Prasarana Industri	IKM Pengolahan Pangan yang Mendapat Bantuan Sarana Produksi		IKM				5	5	5
➤ Sub Kegiatan Koordinasi dan Sinkronisasi Pelaksana Rencana Pemberdayaan Industri dan Peran Serta Masyarakat	Meningkatnya Persentase Sektor Industri						0	0	0

Tujuan / Sasaran / Program / Kegiatan / Sub Kegiatan	Indikator Tujuan / Sasaran / Program / Kegiatan / Sub Kegiatan	Formulasi Perhitungan	Satuan	2018	2019	2020	2021	2022	2023
➤ Sub Kegiatan Evaluasi terhadap Pelaksanaan Rencana Pembangunan Industri	Terlaksananya Rencana Pembangunan Industri		IKM				0	35	50
<b>Program Pengendalian Izin Usaha Industri Kabupaten/Kota</b>	Meningkatnya Legalitas IKM demi Mendukung Peningkatan PDRB sektor Industri Tahun 2021		%				30	40	50
1. Kegiatan Penerbitan Ijin Usaha Industri (IUI) Kecil dan IUI Menengah	IKM Kab.Sikka yang Terfasilitasi IUI (Ijin Usaha Industri)		IKM				25	35	50
➤ Sub Kegiatan Komitmen Perolehan (IUI) Kewenangan Kabupaten/Kota, dalam Sistem Pelayanan Perizinan Berusaha Terintegrasi Secara Elektronik	Meningkatnya Pengetahuan Masyarakat tentang Kemudahan Perijinan Usaha (PIRT,IUM,Halal,HAKI)		IKM				50	50	50

Tujuan / Sasaran / Program / Kegiatan / Sub Kegiatan	Indikator Tujuan / Sasaran / Program / Kegiatan / Sub Kegiatan	Formulasi Perhitungan	Satuan	2018	2019	2020	2021	2022	2023
➤ Sub Kegiatan Koordinasi dan Sinkronisasi Pengawasan Pelaksanaan (IUI) Kewenangan Kabupaten, Kota dalam Memenuhi Kebutuhan Perizinan	IKM yang Memperoleh Merek Produk		IKM				29	35	50
➤ Sub Kegiatan Koordinasi dan sinkronisasi dalam Rangka Pengamanan dan Penyelamatan Industri	Meningkatnya Aspek Keamanan Produk Olahan, Pangan serta Aspek Legalitas IKM		IKM				0	100	200
<b>Program Pengelolaan Sistem Informasi Industri Nasional</b>	Meningkatnya Sistem Informasi Sistem Industri Nasional		%				100	100	100
1. Kegiatan Penyediaan Informasi Industri untuk Informasi Industri untuk IUI,IPUI,IUKI dan IPKI Kewenangan Kabupaten/Kota	Terlaksananya Informasi Industri Untuk IUI,IPUI,IUIKI dan IPKI		Jumlah				0	0	0

Tujuan / Sasaran / Program / Kegiatan / Sub Kegiatan	Indikator Tujuan / Sasaran / Program / Kegiatan / Sub Kegiatan	Formulasi Perhitungan	Satuan	2018	2019	2020	2021	2022	2023
➤ Sub Kegiatan Koordinasi dan sinkronisasi Pengumpulan, Pengolahan dan Analisis Data Sistem Informasi Industri Nasional (SINAS)	Terlaksananya Jumlah Pengumpulan, Pengolahan dan Analisa Data (SINAS)		Kali				0	12	12
➤ Sub Kegiatan Diseminasi dan Publikasi Data Informasi Industri Kabupaten/Kota	Jumlah Industri Kabupaten yang Tersedia		IKM				0	350	500
<b>Tujuan</b> : Meningkatnya Daya Saing Koperasi	Persentase Koperasi Sehat	$(\text{Jumlah koperasi Sehat}) / (\text{Jumlah koperasi}) \times 100$	%				6,94	7,08	7,22
<b>Sasaran</b> : Meningkatnya Jumlah Koperasi Sehat	Persentase Koperasi Aktif	$(\text{Jumlah koperasi aktif}) / (\text{Jumlah koperasi}) \times 100$	%				75,53	79,30	83,27
<b>Sasaran</b> : Meningkatnya Jumlah Pelaku Usaha	Persentase UKM yang diberdayakan	$(\text{Jumlah UKM yang diberdayakan}) / (\text{Jumlah UKM}) \times 100$	%				3,6	3,9	4,3

Tujuan / Sasaran / Program / Kegiatan / Sub Kegiatan	Indikator Tujuan / Sasaran / Program / Kegiatan / Sub Kegiatan	Formulasi Perhitungan	Satuan	2018	2019	2020	2021	2022	2023
	Persentase Wirausaha Terlatih	$(\text{Jumlah wirausaha terlatih}) / (\text{Total jumlah wirausaha}) \times 100$	%				0,090	0,091	0,092
	Persentase Pelaku Usaha yang diberdayakan	$(\text{Jumlah pelaku usaha yg @diberdayakan}) / (\text{Jumlah pelaku usaha}) \times 100$	%				3,42	3,59	3,77
<b>Program Pelayanan Izin Usaha Simpan Pinjam</b>	Meningkatnya Pelayanan Ijin Usaha Simpan Pinjam		%				100	100	100
1. Kegiatan Penertiban Usaha Simpan Pinjam Untuk Koperasi dengan Wilayah Keanggotaan dalam Daerah Kabupaten/Kota	Bertambahnya Jumlah Koperasi yang Memperoleh SIUSP		Koperasi				5	6	6

Tujuan / Sasaran / Program / Kegiatan / Sub Kegiatan	Indikator Tujuan / Sasaran / Program / Kegiatan / Sub Kegiatan	Formulasi Perhitungan	Satuan	2018	2019	2020	2021	2022	2023
➤ Sub Kegiatan Fasilitasi Pemenuhan Ijin Usaha Simpan Pinjam dan Pembukaan Kantor Cabang, Cabang Pembantu dan Kantor Kas Koperasi Simpan Pinjam Untuk Koperasi dengan wilayah Keanggotaan dalam Daerah Kabupaten/Kota	Meningkatnya KSP dan USP yang diFasilitasi		Jumlah				5	6	7
2. Kegiatan Penerbitan Ijin Pembukaan Kantor Cabang, Cabang pembantu dan Kantor Kas Koperasi Simpan Pinjam Untuk Koperasi dengan Wilayah Keanggotaan dalam Daerah Kabupaten/Kota	Bertambahnya Jumlah Koperasi yang Memperoleh Surat Ijin Pembukaan Kantor Cabang, Cabang Pembantu dan Kantor Kas Koperasi Simpan Pinjam		Jumlah				70	30	35

Tujuan / Sasaran / Program / Kegiatan / Sub Kegiatan	Indikator Tujuan / Sasaran / Program / Kegiatan / Sub Kegiatan	Formulasi Perhitungan	Satuan	2018	2019	2020	2021	2022	2023
➤ Sub Kegiatan Falitasi Pemenuhan Ijin Usaha Pembukaan Kantor Cabang, Cabang Pembantu dan Kantor Kas Koperasi Simpan Pinjam Untuk Koperasi dengan Wilayah Keanggotaan dalam Daerah Kabuapten/Kota	Terfasilitasinya Surat Ijin Pembukaan Kantor Cabang, Cabang Pembantu dan Kantor Kas Koperasi		Jumlah				45	49	55
<b>Program Pengawasan Dan Pemeriksaan Koperasi</b>	Meningkatnya Jumlah Pengawasan Koperasi		Jumlah				80	88	95
1. Kegiatan Pemeriksaan dan Pengawasan Koperasi, Koperasi Simpan Pinjam/Unit Simpan Pinjam Koperasi yang Wilayah Keanggotaannya dalam Daerah Kabupaten/Kota	Meningkatnya Jumlah Pengawasan Koperasi keanggotaan dalam Daerah		Jumlah				40	44	48



Tujuan / Sasaran / Program / Kegiatan / Sub Kegiatan	Indikator Tujuan / Sasaran / Program / Kegiatan / Sub Kegiatan	Formulasi Perhitungan	Satuan	2018	2019	2020	2021	2022	2023
➤ Sub Kegiatan Pengawasan Kekuatan, Kesehatan, Kemandirian, Ketangguhan, serta akuntabilitas Koperasi Kewenangan Kabupaten/Kota	Meningkatnya Jumlah Pengawasan Koperasi		Jumlah				40	44	48
➤ Sub Kegiatan Pemeriksaan Kepatuhan Koperasi Terhadap Peraturan Perundang-Undangan Kewenangan Kabupaten/Kota	Meningkatnya Kepatuhan Koperasi yang Berkualitas		Jumlah				122	134	147
<b>Program Kesehatan Koperasi</b>	<b>Penilaian Ksp/Usp</b>	Jumlah KSP/USP yang sehat	Jumlah				15	16	18
1. Kegiatan Pinjam/Unit Simpan Pinjam Kopersai yang wilayah Keanggotaannya dalam 1 (satu) Daerah Kabupaten/Kota	Bertambahnya Jumlah Koperasi Sehat						39	42	48

Tujuan / Sasaran / Program / Kegiatan / Sub Kegiatan	Indikator Tujuan / Sasaran / Program / Kegiatan / Sub Kegiatan	Formulasi Perhitungan	Satuan	2018	2019	2020	2021	2022	2023
➤ Sub Kegiatan Pelaksanaan Penilaian Kesehatan KSP/USP Koperasi Kewenangan Kabupaten/Kota	Meningkatnya Koperasi Sehat		Jumlah				3	4	5
➤ Sub Kegiatan Penghargaan Kesehatan KSP/USP Koperasi Kewenangan Kabupaten/Kota	Meningkatnya Koperasi Sehat		Jumlah				3	4	5
<b>Program Pendidikan Dan Latihan Perkoperasian</b>	Meningkatnya SDM Perkoperasian		%				18,46	20	21,54
1. Kegiatan Pendidikan dan Latihan Perkoperasian Bagi Koperasi yang wilayah Keanggotaan dalam Daerah Kabupaten/Kota	Terlaksananya Pendidikan dan Pelatihan Perkoperasian		Jumlah				5214	5279	5349

Tujuan / Sasaran / Program / Kegiatan / Sub Kegiatan	Indikator Tujuan / Sasaran / Program / Kegiatan / Sub Kegiatan	Formulasi Perhitungan	Satuan	2018	2019	2020	2021	2022	2023
➤ Sub Kegiatan Peningkatan Pemahaman dan Pengetahuan Perkoperasian serta Kapasitas dan Kompetensi SDM Koperasi	Meningkatnya Jumlah Pengurus dan Pemahaman Perkoperasian		Jumlah				45	49	54
<b>Program Pemberdayaan Dan Perlindungan Koperasi</b>	Meningkatnya SDM Pemberdayaan dan Perlindungan Koperasi		Koperasi				51	56	61
1. Kegiatan Pemberdayaan dan Perlindungan Koperasi yang Keanggotaannya dalam daerah kabupaten/Kota	Meningkatnya Perlindungan Koperasi dan UKM		Jumlah				9	10	11
➤ Sub Kegiatan Akses Pembiayaan, Penguatan Kelembagaan, Penataan Manajemen, Standarisasi dan Restrukturisasi Usaha Koperasi Kewenangan Provinsi	Terwujudnya Koperasi yang Akuntabel dalam Peningkatan Usaha Produksi, Pemasaran		Jumlah				25	25	25

Tujuan / Sasaran / Program / Kegiatan / Sub Kegiatan	Indikator Tujuan / Sasaran / Program / Kegiatan / Sub Kegiatan	Formulasi Perhitungan	Satuan	2018	2019	2020	2021	2022	2023
<b>Program Pemberdayaan Usaha Menengah, Usaha Kecil, Dan Usaha Mikro (UMKM)</b>	Meningkatnya Usaha Menengah, Usaha Kecil dan Usaha Mikro		Jumlah				0	0	0
1. Kegiatan Mikro yang di Lakukan Melalui Pendataan, Kemitraan, Kemudahan Perijinan, Penguatan Kelembagaan dan Koordinasi dengan Para Pemangku Kepentingan	Terlaksananya Pendataan Pemberdayaan Usaha Mikro		Jumlah				5144	5658	6224
➤ Sub Kegiatan Pendataan potensi dan Pengembangan Usaha Mikro	Tersedianya data Potensi UKM		Jumlah				50	50	50
➤ Sub Kegiatan Fasilitasi Kemudahan Perijinan Usaha Mikro	Meningkatnya Jumlah Koperasi yang Berbadan Hukum		Jumlah				136	150	165

Tujuan / Sasaran / Program / Kegiatan / Sub Kegiatan	Indikator Tujuan / Sasaran / Program / Kegiatan / Sub Kegiatan	Formulasi Perhitungan	Satuan	2018	2019	2020	2021	2022	2023
➤ Sub Kegiatan Pemberdayaan Kelembagaan Potensi dan Pengembangan Usaha Mikro	Terlaksananya Diklat Kewirausahaan Bagi UKM dan Wirausaha Pemula		Kegiatan				30	30	30
➤ Sub Kegiatan Koordinasi dan Sinkronisasi dengan Para Pemangku Kepentingan dalam Pemberdayaan Usaha Mikro	Terlaksananya Sinkronisasi Program Pemberdayaan UMKM		Kegiatan				1	1	1
➤ Sub Kegiatan Pemberdayaan Melalui Kemitraan Usaha Mikro	Terlaksananya FGD dan Temu Bisnis dengan Mitra Usaha		Kali				30	30	30
<b>Program Pengembangan UMKM</b>	Meningkatnya Pengembangan UMKM		KMKM				20	22	24
1. Kegiatan Pengembangan Usaha Mikro dengan Orientasi Peningkatan Skala Usaha Menjadi Usaha Kecil	Meningkatnya Usaha Mikro dan Peningkatan Skala Usaha		KMKM				30	33	36

Tujuan / Sasaran / Program / Kegiatan / Sub Kegiatan	Indikator Tujuan / Sasaran / Program / Kegiatan / Sub Kegiatan	Formulasi Perhitungan	Satuan	2018	2019	2020	2021	2022	2023
➤ Sub Kegiatan Fasilitasi Usaha Mikro Menjadi Usaha Kecil dalam Pengembangan Produksi dan Pengolahan, Pemasaran, SDM serta Desain dan Teknologi	Meningkatnya Jumlah Produksi UMKM dan SDM berbasis Teknologi		Jumlah				1	1	1
<b>Tujuan</b> : Meningkatnya Kinerja Aparatur dalam Pelayanan Publik Dinas Perdagangan, Koperasi dan UKM	Meningkatnya Kualitas Pelayanan Publik Dinas Perdagangan, Koperasi dan UKM	Persentase Penunjang Urusan Pemerintah Daerah yang mendukung Kelancaran Tugas dan Fungsi DPKUKM	%	62,2	62,2	65,31	68,57	72	75,6
<b>Sasaran</b> : Meningkatnya Profesionalitas ASN									
<b>PROGRAM PENUNJANG URUSAN PEMERINTAHAN DAERAH</b>	Persentase Penunjang Urusan Pemerintah Daerah yang mendukung Kelancaran Tugas dan Fungsi DPKUKM		%				100	100	100
1. Kegiatan Perencanaan dan Evaluasi Kinerja Perangkat Daerah	Jumlah dokumen perencanaan dan evaluasi kinerja DPKUKM		Dokumen				10	10	10

Tujuan / Sasaran / Program / Kegiatan / Sub Kegiatan	Indikator Tujuan / Sasaran / Program / Kegiatan / Sub Kegiatan	Formulasi Perhitungan	Satuan	2018	2019	2020	2021	2022	2023
➤ Sub Kegiatan Penyusunan dokumen perencanaan perangkat daerah	Jumlah dokumen renstra dan renja yang disusun Penyusunan dokumen perencanaan perangkat daerah		Dokumen				4	4	4
➤ Sub Kegiatan Koordinasi dan Penyusunan Laporan Capaian Kinerja dan	Jumlah dokumen laporan kinerja yang disusun		Dokumen				6	6	6
2. Kegiatan Administrasi Keuangan Perangkat Daerah	Laporan administrasi keuangan yang disusun tepat waktu		%				100	100	100
➤ Sub Kegiatan Penyediaan Gaji dan Tunjangan ASN	Gaji dan tunjangan ASN yang tersedia		%				100	100	100
➤ Sub Kegiatan Penyediaan Administrasi Pelaksanaan Tugas ASN	Jumlah rapat koordinasi, evaluasi dan pendampingan tugas		Kali				30	35	35
3. Kegiatan Administrasi Kepegawaian Perangkat Daerah	Presentase administrasi kepegawaian yang mendukung kelancaran tugas dan fungsi PKUK		%				100	100	100
➤ Sub Kegiatan Peningkatan Sarana dan Prasarana Disiplin Pegawai	Jumlah mesin absensi yang diadakan		Unit				1	0	0

Tujuan / Sasaran / Program / Kegiatan / Sub Kegiatan	Indikator Tujuan / Sasaran / Program / Kegiatan / Sub Kegiatan	Formulasi Perhitungan	Satuan	2018	2019	2020	2021	2022	2023
➤ Sub Kegiatan Bimbingan Teknis Implementasi Peraturan Perundang-Undangan	Jumlah ASN yang mengikuti bimtek						2	3	2
<b>Program Administrasi Umum Perangkat Daerah</b>	Presentase administrasi umum yang mendukung kelancaran tugas dan fungsi PKUKM		%				100	100	100
1. Kegiatan Penyediaan Komponen Instalasi Listrik/Penerangan Bangunan Kantor	Jumlah alat listrik yang diadakan		Jenis				15	15	15
➤ Sub Kegiatan : Penyediaan Peralatan dan Perlengkapan Kantor	Jumlah ATK yang diadakan		Jumlah				50	55	70
	Jumlah Wiraless yang diadakan		Jumlah				0	1	0
	Jumlah AC yang diadakan		Jumlah				5	0	6
➤ Sub Kegiatan Penyediaan Peralatan Rumah Tangga	Jumlah peralatan rumah tangga yang tersedia		Jenis				0	5	5
➤ Sub Kegiatan Penyediaan Bahan Logistik Kantor	Jumlah makanan dan minuman rapat yang tersedia		Bulan				12	12	12



Tujuan / Sasaran / Program / Kegiatan / Sub Kegiatan	Indikator Tujuan / Sasaran / Program / Kegiatan / Sub Kegiatan	Formulasi Perhitungan	Satuan	2018	2019	2020	2021	2022	2023
➤ Sub Kegiatan Penyediaan Barang Cetak dan Penggandaan	Jumlah barang cetakan dan penggandaan yang disediakan		Jumlah				30.672	40.672	50.672
➤ Sub Kegiatan Penyediaan Bahan Bacaan dan Peraturan Perundang-Undangan	Jumlah bahan bacaan yang tersedia		Jenis				1	1	1
➤ Penyelenggaraan Rapat Koordinasi dan Konsultasi SKPD	Jumlah rapat koordinasi, evaluasi dan pendampingan tugas untuk urusan Dinas PKUKM		Kali				30	35	45
2. Kegiatan Pengadaan Barang Milik Daerah Penunjang Urusan Pemerintah Daerah	Jumlah Barang yg Diadakan		%				100	100	100
➤ Sub Kegiatan Pengadaan Kendaraan Dinas Operasional atau Lapangan	Jumlah kendaraan dinas operasional yang disediakan						0	1	0
➤ Sub Kegiatan Pengadaan Mebel	Jumlah mebel yang disediakan		Unit				5	0	10

Tujuan / Sasaran / Program / Kegiatan / Sub Kegiatan	Indikator Tujuan / Sasaran / Program / Kegiatan / Sub Kegiatan	Formulasi Perhitungan	Satuan	2018	2019	2020	2021	2022	2023
3. Kegiatan Penyediaan Jasa Penunjang Urusan Pemerintahan Daerah	Persentase Penunjang Urusan Pemerintah Daerah yang mendukung Kelancaran Tugas dan Fungsi PKUKM		%				100	100	100
➤ Sub Kegiatan Penyediaan Jasa Surat Menyurat	Jumlah surat keluar yang dikirim selama 12 bulan		Surat				650	650	650
➤ Sub Kegiatan Penyediaan Jasa Komunikasi, Sumber Daya Air dan Listrik	Jumlah jasa komunikasi, sumber daya air dan listrik yang terbayarkan selama 12 bulan		%				100	100	100
➤ Sub Kegiatan Penyediaan Jasa Pelayanan Umum Kantor	Jumlah alat dan bahan kebersihan kantor yang disediakan		%				100	100	100
	Jumlah pejabat penatausahaan keuangan yang dibayarkan honorinya selama		Bulan				12	12	12
4. Kegiatan Pemeliharaan Barang Milik Daerah Penunjang Urusan Pemerintah Daerah	Persentase Pemeliharaan Barang Milik Daerah yang mendukung Kelancaran Tugas dan Fungsi DPKUKM		%				100	100	100

Tujuan / Sasaran / Program / Kegiatan / Sub Kegiatan	Indikator Tujuan / Sasaran / Program / Kegiatan / Sub Kegiatan	Formulasi Perhitungan	Satuan	2018	2019	2020	2021	2022	2023
➤ Sub Kegiatan Penyediaan Jasa Pemeliharaan, Biaya Pemeliharaan, Pajak dan Perizinan Kendaraan Dinas Operasional atau Lapangan	Jumlah kendaraan dinas operasional yang melakukan pengurusan pajak kendaraan		Unit				29	29	29
	Jumlah kendaraan dinas yang dipelihara		Unit				29	29	29
	Jumlah pengemudi mobil dinas yang dibayarkan honorinya		Bulan				12	12	12
➤ Sub Kegiatan Pemeliharaan Rutin/Berkala Gedung Kantor	Jumlah gedung kantor yang dilakukan pemeliharaan		Unit				6	6	6
➤ Sub Kegiatan Pemeliharaan Rutin/Berkala Mebeleur	Jumlah mebeleur yang dilakukan pemeliharaan		Unit				5	5	5
➤ Pemeliharaan Peralatan dan Mesin Lainnya	Jumlah AC yang terpelihara		Unit				20	25	25
	Jumlah Laptop yang terpelihara		Unit				23	25	30

Tujuan / Sasaran / Program / Kegiatan / Sub Kegiatan	Indikator Tujuan / Sasaran / Program / Kegiatan / Sub Kegiatan	Formulasi Perhitungan	Satuan	2018	2019	2020	2021	2022	2023
	Jumlah Printer yang terpelihara		Unit				22	25	30

### **2.3 Ikhtisar Perjanjian Kinerja Tahun 2021.**

Berdasarkan Peraturan Menteri Pendayagunaan Aparatur Negara dan Reformasi Birokrasi Republik Indonesia Nomor 53 tahun 2014, Perjanjian Kinerja adalah lembar / dokumen yang berisikan penugasan dari pimpinan instansi yang lebih tinggi kepada pimpinan instansi yang lebih rendah untuk melaksanakan Program / Kegiatan yang disertai dengan Indikator Kinerja. Melalui perjanjian kinerja, terwujud komitmen penerima amanah dan kesepakatan antara penerima dan pemberi amanah atas kinerja terukur tertentu berdasarkan tugas, fungsi dan wewenang serta sumber daya yang tersedia. Kinerja yang disepakati tidak dibatasi pada kinerja yang dihasilkan atas kegiatan tahun bersangkutan, tetapi termasuk kinerja (outcome) yang seharusnya terwujud akibat kegiatan tahun – tahun sebelumnya. Dengan demikian target kinerja yang dikerjanjikan juga mencakup outcome yang dihasilkan dari kegiatan – kegiatan tahun sebelumnya sehingga terwujud kesinambungan kinerja setiap tahun. Tujuan penyusunan Perjanjian Kinerja adalah sebagai berikut :

- 1) Sebagai wujud nyata komitmen antara penerima dan pemberi amanah untuk
- 2) Meningkatkan integritas, Akuntabilitas, Transparansi dan kinerja Aparatur;
- 3) Menciptakan tolok ukur kinerja sebagai dasar Evaluasi Kinerja Aparatur;
- 4) Sebagai dasar penilaian keberhasilan / kegagalan pencapaian tujuan dan sasaran organisasi dan sebagai dasar pemberian penghargaan dan sanksi;
- 5) Sebagai dasar bagi pemberi amanah untuk melakukan monitoring, evaluasi dan supervisi atas perkembangan / kemajuan kinerja pemberi amanah;
- 6) Sebagai dasar dalam penetapan sasaran kinerja pegawai.

Perjanjian Kinerja Dinas Perdagangan, Koperasi dan UKM Kabupaten Sikka tahun 2021 untuk melaksanakan 6 (enam) sasaran strategi dengan 13 (tiga belas) indikator kinerja.

Perjanjian kinerja Dinas Perdagangan, Koperasi dan UKM Kabupaten Sikka tahun 2021 berisi komitmen dari Kepala Dinas Perdagangan, Koperasi dan UKM dengan Bupati Sikka, Pejabat Eselon III lingkup Dinas Perdagangan, Koperasi dan UKM dengan Kepala Dinas Perdagangan, Koperasi dan UKM, Pejabat Eselon IV dengan Pejabat Eselon III dan Staf dengan Pejabat Eselon IV pada Dinas Perdagangan, Koperasi dan UKM Kabupaten Sikka. Ringkasan Perjanjian Kinerja Dinas Perdagangan, Koperasi dan UKM tahun 2021 adalah sebagai berikut :

( Dokumen Tersendiri)

**Tabel 2.3**  
**Sasaran Strategis dan Indikator Kinerja Utama**

NO	SASARAN STRATEGI	INDIKATOR KINERJA UTAMA	SATUAN	TARGET
1.	Meningkatnya Aktivitas Perdagangan	Persentase Kontribusi Perdagangan Terhadap PDRB	%	16,59
		Jumlah Barang Basuk dan Keluar	Ton	984.758
		Jumlah Sarana Perdagangan	Unit	85
		Jumlah Kelompok Pedagang/Usaha yang dibina	Kelompok	7.366
2.	Meningkatnya Pertumbuhan Sektor Industri	Persentase Sektor Industri Terhadap PDRB	%	1,75
3.	Meningkatnya Produktivitas Sektor Industri	Jumlah Produktivitas Sektor Industri	Unit Usaha	720
		Persentase Binaan Kelompok Industri Rumah Tangga	%	36,56

NO	SASARAN STRATEGI	INDIKATOR KINERJA UTAMA	SATUAN	TARGET
4.	Meningkatnya Jumlah Koperasi Sehat	Persentase Koperasi Sehat	%	6,94
		Persentase Koperasi Aktif	%	75,53
5.	Meningkatnya Jumlah Pelaku Usaha	Persentase Jumlah UKM yang diberdayakan	%	3,6
		Persentase Wirausaha Terlatih	%	0,090
		Persentase Pelaku Usaha yang diberdayakan	%	3,42
6.	Meningkatnya Profesionalitas ASN	Meningkatnya Kualitas Pelayanan Publik Dinas Perdagangan, Koperasi dan UKM	%	68,57



**Tabel : 2.4**  
**Program dan Anggaran**

NO	PROGRAM	ANGGARAN	KETERANGAN
1	Penunjang Urusan Pemerintah Daerah Kabupaten / Kota	Rp 5.570.245.570,-	
2	Pelayanan Izin Usaha Simpan Pinjam	Rp 2.653.800,-	
3	Pengawasan dan Pemeriksaan Koperasi	Rp 29.875.000,-	
4	Penilaian Kesehatan KSP/USP Koperasi	Rp 15.200.000,-	
5	Pendidikan dan Latihan Perkoperasian	Rp 453.012.800,-	Program ini didukung dengan Dana Alokasi Khusus (DAK)
6	Pengembangan UMKM	Rp. 177.785.000,-	
7	Perizinan dan Pendaftaran Perusahaan	Rp. 28.850.000,-	
8	Peningkatan Sarana Distribusi Perdagangan	Rp. 1.264.651.100,-	Program ini didukung dengan Dana Insentif Daerah (DID)
9	Stabilitas Harga Barang Kebutuhan Pokok dan Barang Penting	Rp. 83.536.400,-	

10	Pengembangan Ekspor	Rp. 75.000.000,-	
11	Standarisasi dan Perlindungan Konsumen	Rp. 81.225.000,-	
12	Perencanaan dan Pembangunan Industri	Rp. 558.656.300,-	POKIR DPRD

## BAB III

### AKUNTABILITAS KINERJA

Akuntabilitas Kinerja Dinas Perdagangan, Koperasi dan UKM Kabupaten Sikka merupakan bentuk pertanggungjawaban kinerja selama tahun 2021 yang memuat realisasi kinerja dan capaian kinerja atas target-target kinerja yang diperjanjikan tahun 2021. Dalam Bab ini juga akan disajikan Akuntabilitas Keuangan yang memuat Realisasi Anggaran Tahun 2021.

#### **3.1 Capaian Kinerja Dinas Perdagangan, Koperasi dan UKM Kabupaten Sikka**

Dinas Perdagangan, Koperasi dan UKM Kabupaten Sikka selaku pengemban amanah masyarakat melaksanakan kewajiban mempertanggungjawabkan amanah tersebut. Penyajian Laporan Kinerja Instansi Dinas Perdagangan, Koperasi dan UKM Kabupaten Sikka yang dibuat sesuai ketentuan yang diamanatkan dalam Peraturan Presiden Republik Indonesia Nomor 29 Tahun 2014 tentang Sistem Akuntabilitas Kinerja Instansi Pemerintah (SAKIP), Peraturan Menteri Pendayagunaan Aparatur Negara dan Reformasi Birokrasi Nomor 53 Tahun 2014 tentang Petunjuk Teknis Perjanjian Kinerja, Pelaporan Kinerja dan Tata Cara Reviu Atas Laporan Kinerja Instansi Pemerintah

Laporan tersebut memberikan gambaran penilaian tingkat pencapaian target sasaran dari masing - masing Indikator kinerja sasaran yang ditetapkan dalam Dokumen Perjanjian Kinerja Kepala Dinas Perdagangan, Koperasi dan UKM Kabupaten Sikka dalam mendukung Capaian Kinerja Dinas Pertanian Kabupaten Sikka sebagaimana tertuang dalam Perubahan Renstra Dinas Perdagangan, Koperasi dan UKM Kabupaten Sikka Tahun 2018-2023. Pengukuran kinerja digunakan untuk menilai keberhasilan dan kegagalan pelaksanaan kegiatan sesuai dengan Sasaran dan Program yang telah ditetapkan dalam rangka mewujudkan Visi dan Misi Pemerintah Kabupaten Sikka. Pencapaian Kinerja Dinas Perdagangan, Koperasi dan

UKM Kabupaten Sikka berdasarkan tingkat pencapaian Sasaran, Indikator Sasaran dan menggambarkan tingkat Capaian Program/Kegiatan. Pengukuran Capaian Sasaran diperoleh dengan cara membandingkan antara Target dengan Realisasi Indikator Kinerja Sasaran.

Hasil pengukuran capaian kinerja tersebut digunakan untuk Evaluasi guna mengetahui keberhasilan dan kegagalan pencapaian Sasaran Strategis Dinas Perdagangan, Koperasi dan UKM Kabupaten Sikka. Untuk mempermudah interpretasi atas pencapaian Sasaran dan Indikator Kinerja Sasaran digunakan Peraturan Menteri Pendayagunaan Aparatur Negara dan Reformasi Birokrasi Nomor 12 Tahun 2015 tentang Implementasi Evaluasi Akuntabilitas Kinerja Instansi Pemerintahan, maka setiap capaian diberi penilaian sesuai dengan kategori yang dapat dilihat pada tabel 3.1 di bawah ini:

**Tabel 3.1**  
**Kategori Penilaian Capaian Kinerja Indikator Kinerja Utama**

No	Kategori	Nilai	Angka Interpretasi	Kode
	AA	> 90-100	Sangat Memuaskan (SM)	
	A	> 80 – 90	Memuaskan (M)	
	BB	> 70 - 80	Sangat Baik (SB)	
	B	> 60 – 70	Baik (B)	
	CC	> 50 – 60	Cukup Baik (CB)	
	C	> 30 – 50	Kurang (K)	
	D	0 – 30	Sangat kurang (SK)	

Secara umum Dinas Perdagangan, Koperasi dan UKM Kabupaten Sikka telah dapat melaksanakan tugas dalam rangka mencapai tujuan dan sasaran yang telah ditetapkan dalam Perubahan Renstra Dinas Perdagangan, Koperasi dan UKM Kabupaten Sikka. Capaian Sasaran dalam rangka mencapai Visi, Misi Pemerintah Kabupaten Sikka dan tujuan Dinas Perdagangan, Koperasi dan UKM Kabupaten Sikka

terdapat pada Misi 1 dengan 3 (tiga) Tujuan, 5 (lima) Sasaran Strategis dan 12 (dua belas) Indikator Kinerja Utama dan pada Misi 2 dengan 1 (satu) tujuan, 1 (satu) sasaran strategis dan 1 (satu) indikator kinerja utama. Dapat kita lihat pada Tabel berikut ini :

**Tabel : 3.2**  
**Pencapaian Kinerja Indikator Kinerja Sasaran**

NO	MISI	JUMLAH TUJUAN	JUMLAH SASARAN STRATEGIS	JUMLAH INDIKATOR KINERJA
1	Misi 1	3	5	12
2	Misi 2	1	1	1

Pengukuran Capaian Kinerja Dinas Perdagangan, Koperasi dan UKM Kabupaten Sikka Tahun 2021 sesuai sasaran strategis dan indikator kinerja dalam pernyataan kinerja dapat di lihat pada tabel berikut ini :

1. Membandingkan Antara Target 2021 dan Realisasi Kinerja tahun 2021

**Tabel 3.3**  
**Target dan Realisasi Kinerja Tahun 2021**

Tujuan	SASARAN	INDIKATOR KINERJA UTAMA	SATUAN	TARGET	REALISASI	CAPAIAN KINERJA
1	2	3	4	5	6	
Meningkatnya kontribusi sektor perdagangan terhadap PDRB	Meningkatnya aktivitas perdagangan	Persentase Kontribusi sektor perdagangan terhadap PDRB	%	16,59	10,47	63,11
		Jumlah Barang Masuk dan Keluar	Ton	984.758	319.348	32,42
		Jumlah Sarana Perdagangan	unit	85	1	1,17
		Jumlah Kelompok Pedagang/Usaha yang dibina	Kelompok	7.366	0	0
Meningkatnya Kontribusi Sektor Industri Terhadap PDRB	Meningkatnya pertumbuhan sector Industri	Prosentase Kontribusi sektor Industri terhadap PDRB	%	1,73	1,74	100,57

	Meningkatnya produktivitas sector Industri	Jumlah Produktivitas Sektor Industri	Unit Usaha	720	5.491	762,63
		Persentase Binaan Kelompok Industri Rumah Tangga	%	36,56	11,28	30,85
Meningkatnya Daya Saing Koperasi	Meningkatnya Jumlah Koperasi Sehat	Persentase Koperasi Sehat	%	6,94	39,22	565,12
		Persentase Koperasi Aktif	%	75,53	68,85	91,15
	Meningkatnya Jumlah Pelaku Usaha	Persentase Jumlah UMKM yang diberdayakan	%	3,6	39,22	10,89
		Persentase Wirausaha Terlatih	%	0,090	0,030	33,33
		Persentase Pelaku Usaha yang diberdayakan	%	3,42	0,023	0,67
Meningkatnya Kinerja Aparatur dalam Pelayanan Publik Dinas Perdagangan, Koperasi dan UKM	Meningkatnya Profesionalitas ASN	Meningkatnya Kualitas Pelayanan Publik Dinas Perdagangan, Koperasi dan UKM	%	68,57	82,37	120,12

2. Membandingkan antara Realisasi Kinerja serta Capaian Kinerja Target Tahun 2019 dan 2020 dapat kita lihat pada tabel berikut ini :

**Tabel 3.4**  
**Perbandingan Realisasi Kinerja serta Capaian Kinerja Tahun 2019 dan 2020**

SASARAN	INDIKATOR KINERJA	SATUAN	TAHUN 2019		CAPAIAN KINERJA %	TAHUN 2020		CAPAIAN KINERJA %
			TARGET	REALISASI		TARGET	REALISASI	
2	3	4				5	6	
Meningkatnya aktivitas perdagangan	Kontribusi sektor perdagangan terhadap PDRB	%	10,97	28,2	257,06	13,78	10,19	73,94
	Jumlah Barang Masuk	Ton	199.961	158.310	79,17	201.801	159.696	79,13
	Jumlah Barang Keluar	Ton	87.721	65.336	74,48	88.614	91.367	103,10
	Jumlah Pasar tradisional	unit	2	2	100	2	-	0
	Jumlah Pasar modern	unit	-	-	0	1	18	1,8
Meningkatnya pertumbuhan sektor Industri	Prosentase Kontribusi sector Industri terhadap PDRB	%	1,72	1,72	100	1,73	1,72	99,42
	Prosentase Pertumbuhan sector industri	%	7,81	6,22	79,64	9,81	10,17	103,66
Meningkatnya produktivitas sektor Industri	Prosentase produktivitas sector industri	%	2,66	2,56	96,24	2,91	2,16	74,22



Meningkatnya Jumlah Pelaku Usaha	Prosentase Jumlah UKM aktif	%	3,72	50,27	69,52	3,76	3,77	100,26
	Prosentase wirausaha terlatih	%	15,38	0,55	3,57	16,92	33	195,03
	Jumlah pelaku usaha	Pelaku usaha	5.099	5.403	105,96	5.154	25.000	485,06
Meningkatnya jumlah koperasi sehat	Prosentase Koperasi Sehat	%	12,10	10,48	86,61	15,50	7,94	51,22
	Jumlah koperasi aktif	Koperasi	130	124	95,38	138	126	91,30
Meningkatnya Profesionalitas ASN	Indeks Kualitas Pelayanan Publik Dinas PKUKM	%	1,85	1,53	82,70	1,95	1,7	89,47
	Indeks Profesionalitas ASN	%	65,28	62,20	95,28	69	82,37	119,37
Meningkatnya kualitas dan kuantitas sarana dan prasarana pelayanan public	Indeks Sarana dan Prasarana Dinas Perdagangan dan Koperasi, UKM Kabupaten Sikka	%	0,23	0,30	130,43	0,31	1,46	470,96
Meningkatnya kualitas Perencanaan, Pengukuran,	Nilai SAKIP Dinas Perdagangan dan Koperasi UKM Kab. Sikka		CC	CC	CC	B	B	B

Evaluasi Perencanaan Kinerja								
	Nilai Perencanaan		20.68	-	-	20.68	-	-
	Nilai Pengukuran		15.13	-	-	15.13	-	-
	Nilai Pelaporan		9.52	-	-	9.52	-	-
Menurunnya temuan hasil pemeriksaan BPK dan APIP	Jumlah Temuan Perangkat Daerah atas Temuan BPK dan APIP	Temuan	0	0	0	0	0	0

3. Membandingkan Realisasi Kinerja sampai dengan tahun 2019 s.d Tahun 2021 dengan target jangka menengah dalam Renstra

**Tabel 3.5**

**Perbandingan Realisasi Kinerja serta Capaian Kinerja Tahun 2019 s.d 2021**

SASARAN 2019 s.d 2020	INDIKATOR KINERJA 2019 s.d 2020	SATUAN	TAHUN 2019		CAPAIAN KINERJA %	TAHUN 2020		CAPAIAN KINERJA %	SASARAN 2021	INDIKATOR KINERJA 2021	SATUAN	TAHUN 2021		CAPAIAN KINERJA %
			TARGET	REALISASI		TARGET	REALISASI					TARGET	REALISASI	
1	2	3	4	5	6	7	8	9	10	11	12	13	14	15
Meningkat nya aktivitas perdagangan	Kontribusi sektor perdagangan terhadap PDRB	%	10,97	28,2	257,06	13,78	10,19	73,94	Meningkat nya aktivitas perdagangan	Persentase Kontribusi sektor perdagangan terhadap PDRB	%	16,59	10,47	63,11
	Jumlah Barang Masuk	Ton	199.961	158.310	79,17	201.801	159.696	79,13		Jumlah Barang Masuk dan Keluar	Ton	984.758	319.348	32,42
	Jumlah Barang Keluar	Ton	87.721	65.336	74,48	88.614	91.367	103,10		Jumlah Sarana Perdagangan	unit	85	1	1,17
	Jumlah Pasar tradisional	unit	2	2	100	2	-	0		Jumlah Kelompok Pedagang/U saha yang dibina	Kelompok	7.366ter	0	0
	Jumlah Pasar modern	unit	-	-	0	1	18	1,8						
Meningkat nya pertumbuhan sektor Industri	Prosentase Kontribusi sektor Industri terhadap PDRB	%	1,72	1,72	100	1,73	1,72	99,42	Meningkat nya pertumbuhan sektor Industri	Prosentase Kontribusi sektor Industri terhadap PDRB	%	1,73	1,74	100,57
	Prosentase Pertumbuhan sektor industri	%	7,81	6,22	79,64	9,81	10,17	103,66	Meningkat nya produktivitas sektor Industri	Jumlah Produktivitas Sektor Industri	Unit Usaha	720	5.491	762,63

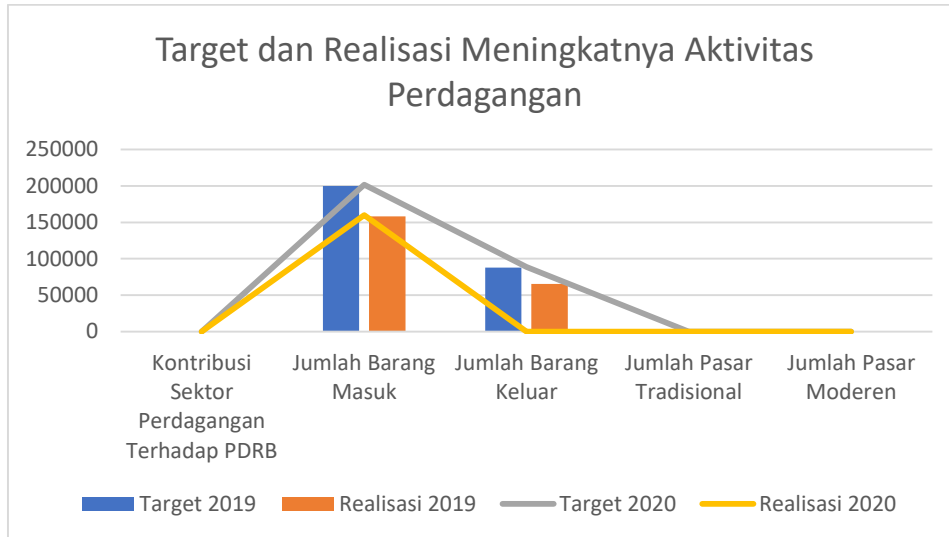
Meningkatnya produktivitas sektor Industri	Prosentase produktivitas sector industri	%	2,66	2,56	96,24	2,91	2,16	74,22		Persentase Binaan Kelompok Industri Rumah Tangga	%	36,56	11,28	30,85
Meningkatnya Jumlah Pelaku Usaha	Prosentase Jumlah UKM aktif	%	3,72	50,27	69,52	3,76	3,77	100,26	Meningkatnya Jumlah Koperasi Sehat	Persentase Koperasi Sehat	%	6,94	39,22	565,12
	Prosentase wirausaha terlatih	%	15,38	0,55	3,57	16,92	33	195,03		Persentase Koperasi Aktif	%	75,53	68,85	91,15
	Jumlah pelaku usaha	Pelaku usaha	5.099	5.403	105,96	5.154	25.000	485,06	Meningkatnya Jumlah Pelaku Usaha	Persentase Jumlah UMKM yang diberdayakan	%	3,6	39,22	10,89
Meningkatnya jumlah koperasi sehat	Prosentase Koperasi Sehat	%	12,10	10,48	86,61	15,50	7,94	51,22		Persentase Wirausaha Terlatih	%	0,090	0,030	33,33
	Jumlah koperasi aktif	Koperasi	130	124	95,38	138	126	91,30		Persentase Pelaku Usaha yang diberdayakan	%	3,42	0,023	0,67
Meningkatnya Profesionalitas ASN	Indeks Kualitas Pelayanan Publik Dinas PKUKM	%	1,85	1,53	82,70	1,95	1,7	89,47	Meningkatnya Profesionalitas ASN	Meningkatnya Kualitas Pelayanan Publik Dinas Perdagangan, Koperasi dan UKM	%	68,57	82,37	120,12
	Indeks Profesionalitas ASN	%	65,28	62,20	95,28	69	82,37	119,37		Indeks Profesionalitas ASN	%	69	82,37	119,37
Meningkatnya kualitas dan kuantitas sarana dan prasarana pelayanan	Indeks Sarana dan Prasarana Dinas Perdagangan dan Koperasi, UKM	%	0,23	0,30	130,43	0,31	1,46	470,96	Meningkatnya kualitas dan kuantitas sarana dan prasarana pelayanan	Indeks Sarana dan Prasarana Dinas Perdagangan dan Koperasi, UKM	%	0,31	1,46	470,96

public	Kabupaten Sikka								public	Kabupaten Sikka				
Meningkatnya kualitas Perencanaan, Pengukuran, Evaluasi Perencanaan Kinerja	Nilai SAKIP Dinas Perdagangan dan Koperasi UKM Kab. Sikka		CC	CC	CC	B	B	B						
	Nilai Perencanaan		20.68	-	-	20.68	-	-						
	Nilai Pengukuran		15.13	-	-	15.13	-	-						
	Nilai Pelaporan		9.52	-	-	9.52	-	-						
Menurunnya temuan hasil pemeriksaan BPK dan APIP	Jumlah Temuan Perangkat Daerah atas Temuan BPK dan APIP	Temuan	0	0	0	0	0	0						

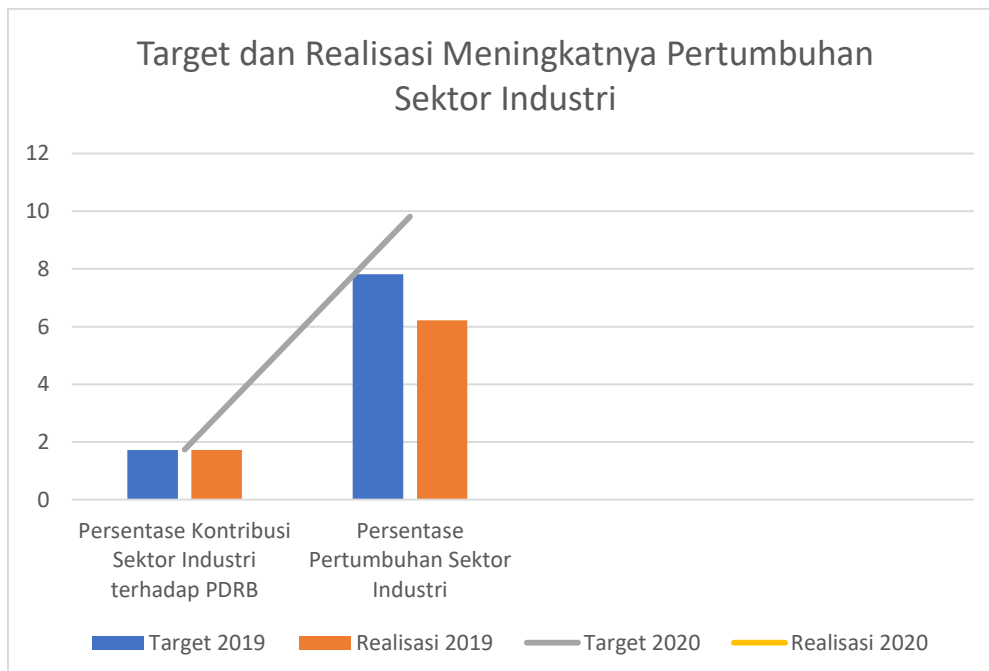
Dari Perbandingan Capaian Kinerja dari Tahun 2019 s.d 2020 dapat kita bagi berdasarkan Sasaran capaian Kinerja masing-masing Indikator Capaian Kinerja dengan melihat pada Grafik berikut Ini :

**Misi ke : I**

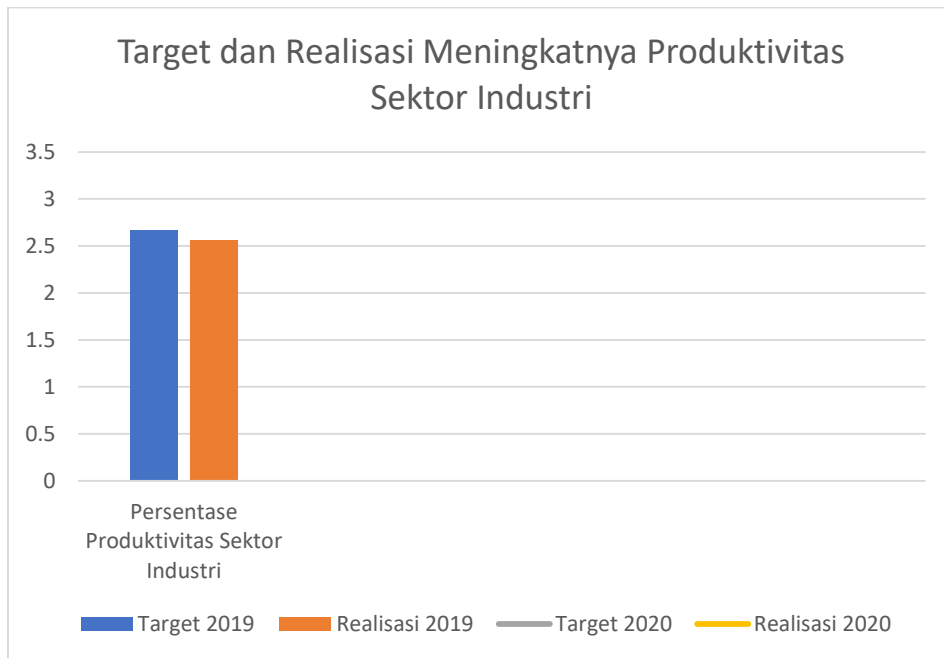
1. Grafik Sasaran 1 :



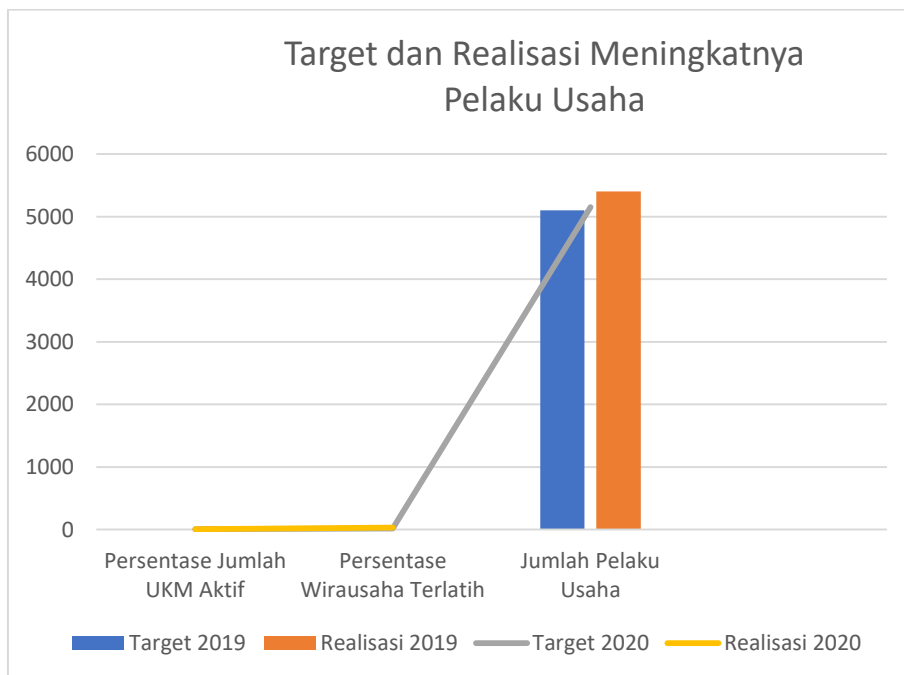
2. Grafik Sasaran 2 :



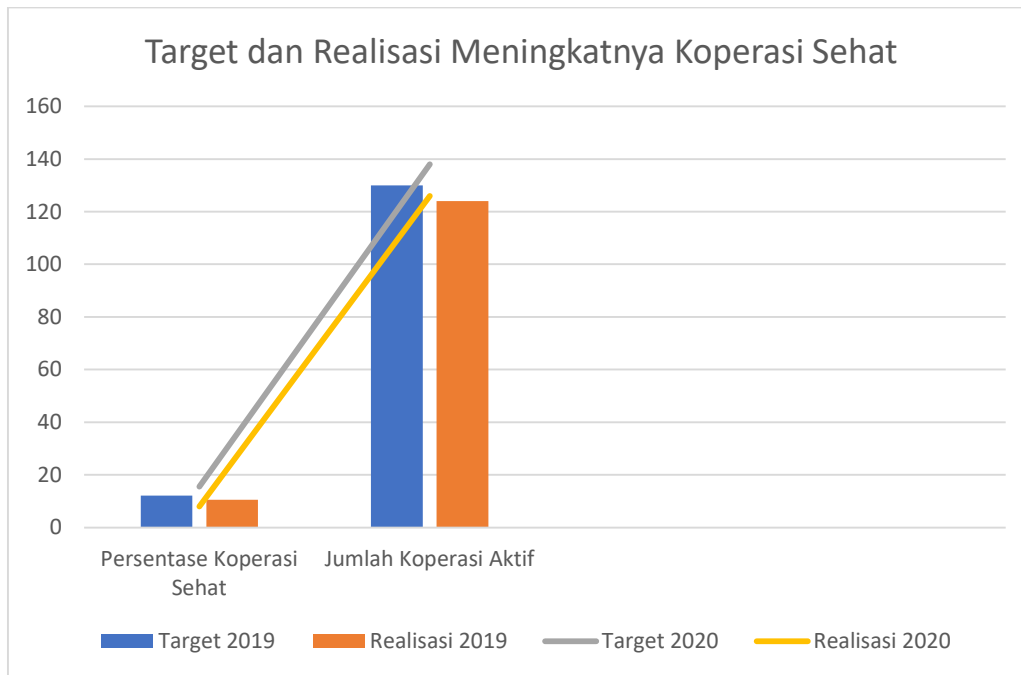
3. Grafik Sasaran ke 3 :



4. Grafik Sasaran ke 4 :



## 5. Grafik Sasaran ke 5 :



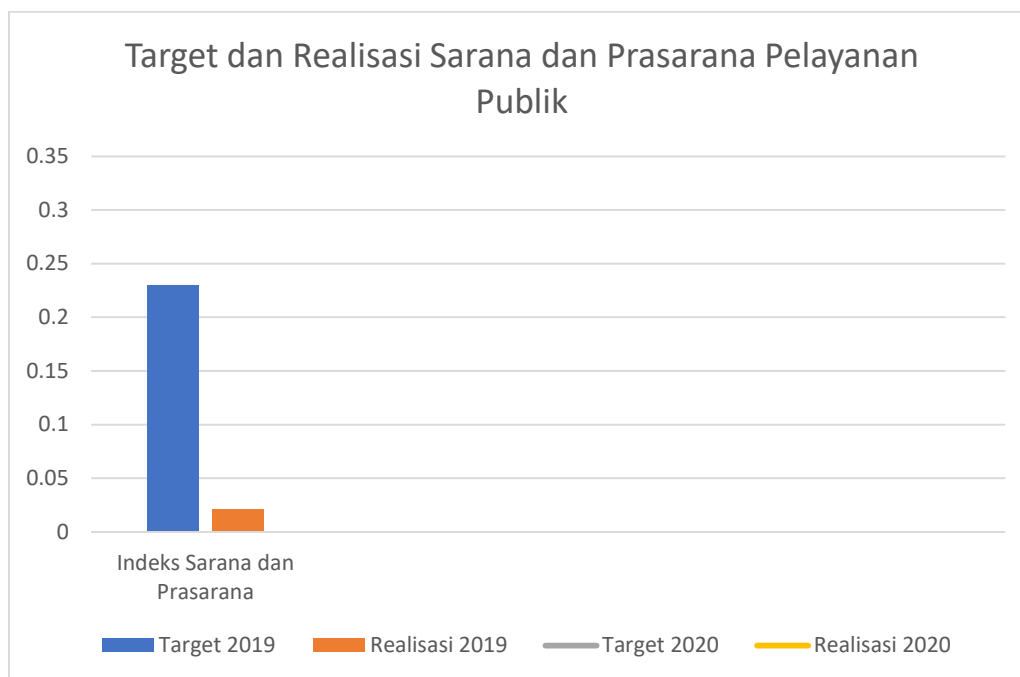
## Misi ke : 2

### 1. Grafik Sasaran ke 1 :





## 2. Grafik Sasaran ke : 2



## 3. Grafik Sasaran ke 3 :

Untuk Sasaran ke 3 tidak bisa digambarkan menggunakan Grafik dikarenakan Target dan Realisasi Nilainya pada awal tahun berikut baru dapat disampaikan

Dari Perbandingan Capaian Kinerja Tahun 2021 dapat kita bagi berdasarkan Sasaran capaian Kinerja masing-masing Indikator Capaian Kinerja, namun tidak bisa dibandingkan dengan Tahun 2019 dan 2020 dikarenakan Sasaran dan Indikator Kinerja mengalami perubahan.

Dapat kita lihat pada Grafik berikut ini :

**Misi I**

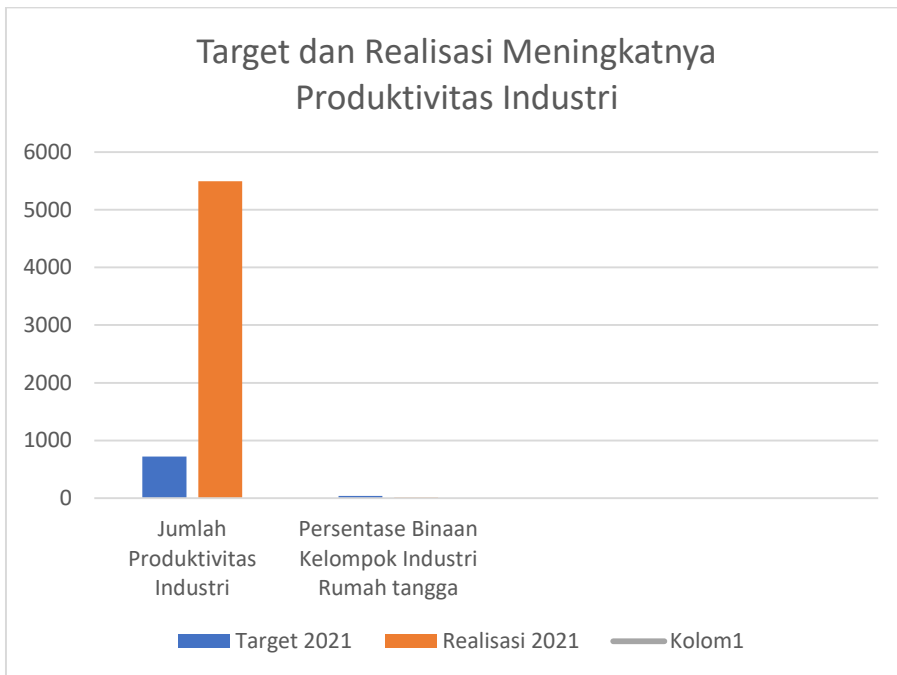
1. Grafik Sasaran 1 :



2. Grafik Sasaran 2 :



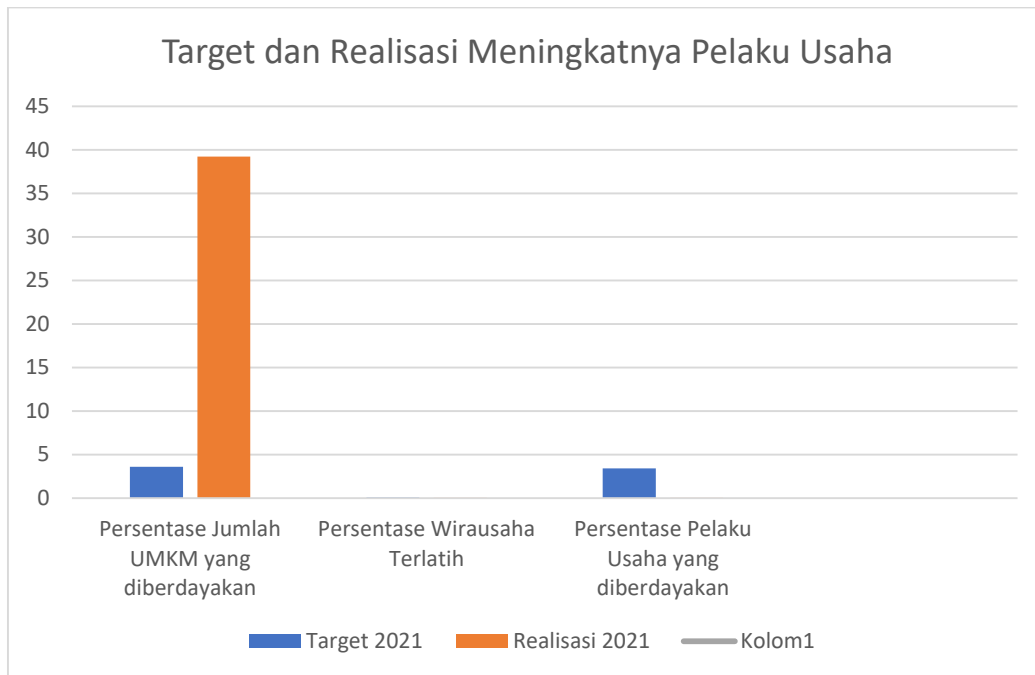
3. Grafik Sasaran ke 3 :



4. Grafik Sasaran ke 4 :



5. Grafik ke 5 :



**Misi 2 :**

1. Grafik ke 1 :



### 3.2. Analisis Capaian Kinerja

Sasaran kinerja yang dicapai Dinas Perdagangan, Koperasi dan UKM dilaksanakan melalui berbagai program dan kegiatan. Adapun pencapaian sasaran kinerja tahun 2021 dari indikator kinerja antara lain:

#### Misi 1 :

**Sasaran 1** : Meningkatkan Aktivitas Perdagangan

**Tabel 3.6**

INDIKATOR KINERJA 2021	SATUAN	TAHUN 2021		CAPAIAN KINERJA %
		TARGET	REALISASI	
1	2	3	4	5
Persentase Kontribusi sektor perdagangan terhadap PDRB	%	16,59	10,47	63,11
Jumlah Barang Masuk dan Keluar	Ton	984.758	319.348	32,42
Jumlah Sarana Perdagangan	unit	85	1	1,17
Jumlah Kelompok Pedagang/Usaha yang dibina	Kelompok	7.366	0	0

1. Berdasarkan data diatas dapat dijelaskan bahwa : Persentase Kontribusi sektor perdagangan terhadap PDRB dengan Nilai Realisasi 10,47 dan Capaian 63,11% tidak mencapai Target yang direncanakan hal ini disebabkan adanya Recofusing dan Realokasi APBD TA. 2021 untuk penanganan Pandemi Covid 19.
2. Jumlah Barang Masuk dan Keluar dengan Nilai Realisasi 319.348 dan Capaian 32,42% tidak mencapai Target yang direncanakan hal

ini disebabkan adanya Recofusing dan Realokasi APBD TA. 2021 untuk penanganan Pandemi Covid 19.

3. Jumlah Sarana Perdagangan dengan Nilai Realisasi 1 dan Capaian 1,17% tidak mencapai Target yang direncanakan hal ini disebabkan adanya Recofusing dan Realokasi APBD TA. 2021 untuk penanganan Pandemi Covid 19.
4. Jumlah Kelompok Pedagang/Usaha yang dibina dengan Nilai Realisasi 0 dan Capaian 0% tidak mencapai Target yang direncanakan hal ini disebabkan adanya Recofusing dan Realokasi APBD TA. 2021 untuk penanganan Pandemi Covid 19.

**Sasaran ke 2 : Meningkatnya Pertumbuhan Sektor Industri**

**Tabel 3.7**

INDIKATOR KINERJA 2021	SATUAN	TAHUN 2021		CAPAIAN KINERJA %
		TARGET	REALISASI	
1	2	3	4	5
Persentase Kontribusi sektor Industri terhadap PDRB	%	1,73	1,74	100,57

Berdasarkan data diatas dapat dijelaskan bahwa : Persentase Kontribusi Sektor Industri terhadap PDRB dengan Nilai Realisasi 1,74 dan Capaian 100,57% Indikator Kinerja ini terwujud dikarenakan melebihi Target yang direncanakan

**Sasaran ke 3 : Meningkatnya Produktivitas Sektor Industri****Tabel 3.8**

INDIKATOR KINERJA 2021	SATUAN	TAHUN 2021		CAPAIAN KINERJA %
		TARGET	REALISASI	
1	2	3	4	5
Jumlah Produktivitas Sektor Industri	Unit Usaha	720	5.491	762,63
Persentase Binaan Kelompok Industri Rumah Tangga	%	36,56	11,28	30,85

1. Berdasarkan data diatas dapat dijelaskan bahwa : Jumlah Produktivitas Sektor Industri dengan Nilai Realisasi 5,491 dan Capain 762,63% Indikator Kinerja ini terwujud dikarenakan melebihi Target yang direncanakan
2. Persentase Binaan Kelompok Industri Rumah Tangga dengan Nilai Realisasi 11,28 dan Capaian 30,85% tidak mencapai Target yang direncanakan hal ini disebabkan adanya Recofusing dan Realokasi APBD TA. 2021 untuk penanganan Pandemi Covid 19.

**Sasaran ke 4 : Meningkatnya Jumlah Koperasi Sehat****Tabel 3.9**

INDIKATOR KINERJA 2021	SATUAN	TAHUN 2021		CAPAIAN KINERJA %
		TARGET	REALISASI	
1	2	3	4	5
Persentase Koperasi Sehat	%	6,94	39,22	565,12
Persentase Koperasi Aktif	%	75,53	68,85	91,15

1. Berdasarkan data diatas dapat dijelaskan bahwa : Persentase Koperasi Sehat dengan Nilai Realisasi 39,22% dan Capaian 565,12% Indikator Kinerja ini terwujud dikarenakan melebihi Target yang direncanakan
2. Persentase Koperasi Aktif dengan Nilai Realisasi 68,58% dan Capaian 91,15% tidak mencapai Target yang direncanakan hal ini disebabkan adanya Recofusing dan Realokasi APBD TA. 2021 untuk penanganan Pandemi Covid 19.

**Sasaran ke 5 : Meningkatnya Jumlah Pelaku Usaha**

**Tabel 3.10**

INDIKATOR KINERJA 2021	SATUAN	TAHUN 2021		CAPAIAN KINERJA %
		TARGET	REALISASI	
1	2	3	4	5
Persentase Jumlah UMKM yang diberdayakan	%	3,6	39,22	10,89
Persentase Wirausaha Terlatih	%	0,090	0,030	33,33
Persentase Pelaku Usaha yang diberdayakan	%	3,42	0,023	0,67

1. Berdasarkan data diatas dapat dijelaskan bahwa : Persentase Jumlah UMKM yang diberdayakan dengan Nilai Realisasi 39,22 % Capaian 10,89 % Indikator Kinerja ini terwujud dikarenakan melebihi Target yang direncanakan
2. Persentase Wirausaha Terlatih dengan Nilai Realisasi 0,030% Capaian 33,33% tidak mencapai Target yang direncanakan hal ini disebabkan adanya Recofusing dan Realokasi APBD TA. 2021 untuk penanganan Pandemi Covid 19



3. Persentase Pelaku Usaha yang diberdayakan dengan Nilai Realisasi 0,023% Capaian 0,67% tidak mencapai Target yang direncanakan hal ini disebabkan adanya Recofusing dan Realokasi APBD TA. 2021 untuk penanganan Pandemi Covid 19

**Misi 2 :**

**Sasaran ke 1 :** Meningkatnya Profesionalitas ASN

**Tabel 3.11**

INDIKATOR KINERJA 2021	SATUAN	TAHUN 2021		CAPAIAN KINERJA %
		TARGET	REALISASI	
1	2	3	4	5
Meningkatnya Kualitas Pelayanan Publik Dinas Perdagangan, Koperasi dan UKM	%	68,57	82,37	120,12
Indeks Profesionalitas ASN	%	69	82,37	119,37

1. Berdasarkan data diatas dapat dijelaskan bahwa : Meningkatnya Kualitas Pelayanan Publik Dinas Perdagangan, Koperasi dan UKM dengan Nilai Realisasi 82,37% Capaian 120,12% Indikator Kinerja ini terwujud dikarenakan melebihi Target yang direncanakan
2. Indeks Profesionalitas ASN dengan Nilai Realisasi 82,37% Capaian 119,37% Indikator Kinerja ini terwujud dikarenakan melebihi Target yang direncanakan

**Sasaran ke 2** : Meningkatnya kualitas dan kuantitas sarana dan prasarana pelayanan public

**Tabel 3.12**

INDIKATOR KINERJA 2021	SATUAN	TAHUN 2021		CAPAIAN KINERJA %
		TARGET	REALISASI	
1	2	3	4	5
Indeks Sarana dan Prasarana Dinas Perdagangan dan Koperasi,UKM Kabupaten Sikka	%	0,31	1,46	470,96

1. Berdasarkan data diatas dapat dijelaskan bahwa : Indeks Sarana dan Prasarana Dinas Perdagangan dan Koperasi,UKM Kabupaten Sikka dengan Nilai Realisasi 1,46% Capaian 470,96% Indikator Kinerja ini terwujud dikarenakan melebihi Target yang direncanakan

### 3.3 Realisasi Anggaran

Rincian Pelaksanaan program dan kegiatan serta anggaran dapat dilihat digambarkan pada Tahun 2021 Dinas Perdagangan Koperasi dan UMKM mengelola anggaran sebesar Rp.8.265.690.970,- terealisasi sebesar Rp.8.024.390.602,- atau 97,08% yang terdiri dari Belanja Tidak langsung yang ditargetkan sebesar Rp.4.696.348.129,- terealisasi sebesar Rp.4.642.751.201,- atau 98,85%. Belanja Langsung sebesar Rp.3.569.342.841,- yang terealisasi sebesar Rp.3.335.921.071,-atau 97,49%, Belanja Modal Rp. 1.221.513.000,- atau 99,93% yang membiayai 12 program, 18 kegiatan dan 30 Sub Kegiatan dengan rincian sebagai berikut :

**Tabel 3.13**  
**Realisasi Anggaran**

No	Program / Kegiatan / Sub Kegiatan	Anggaran (Rp)	Realisasi (Rp)	% Realisasi
I.	<b>Program Penunjang Urusan Pemerintah Daerah Kabupaten / Kota,</b>	<b>5.570.245.570,-</b>	<b>5.326.773.890,-</b>	<b>95,62</b>
1.	Perencanaan, Penganggaran, dan Evaluasi Kinerja Perangkat Daerah	16.628.800,-	16.628.800,-	100
a.	Koordinasi dan Penyusunan Laporan Kinerja dan Ikhtisar	16.628.800,-	16.628.800,-	100
2.	Keuangan Perangkat Daerah	3.569.342.841,-	3.335.921.071,-	93,46
a.	Penyediaan dan Tunjangan ASN	3.569.342.841,-	3.335.921.071,-	93,46
3.	Administrasi Umum Perangkat Daerah	51.855.193,-	51.855.193,-	100
a.	Penyediaan komponen Instalasi listrik/penerangan bangunan kantor	4.801.893,-	4.801.893,-	100
b.	Penyediaan Peralatan dan Perlengkapan Kantor	27.967.600,-	27.967.600,-	100
c.	Penyediaan Bahan Logistik Kantor	9.270.000,-	9.270.000,-	100
d.	Penyediaan Barang Cetak dan Penggandaan	8.975.700,-	8.975.700,-	100
e.	Penyediaan Bahan Bacaan dan Peraturan Perundang-Undangan	840.000,-	840.000,-	100

4.	Pengadaan Barang Milik Daerah Penunjang Urusan Pemerintah Daerah	33.811.000,-	33.700.000,-	99,67
a.	Pengadaan Peralatan dan Mesin Lainnya	33.811.000,-	33.700.000,-	99,67
5.	Penyediaan Jasa Penunjang Urusan Pemerintah Daerah	1.822.361.136,-	1.812.842.016,-	99,47
a.	Penyediaan Jasa Surat Menyurat dengan	0	0	0
b.	Penyediaan Jasa Komunikasi, sumberdaya Air dan Listrik	115.402.236,-	114.808.236,-	99,49
c.	Penyediaan Jasa Peralatan dan Perlengkapan	29.925.000,-	29.925.000,-	100
d.	Penyediaan Jasa Pelayanan Umum Kantor dengan Alokasi	1.677.033.900,-	1.668.108.780,-	99,47
6.	Pemeliharaan Barang Milik Daerah Penunjang Urusan Pemerintah Daerah	76.246.500,-	75.826.810,-	99,44
a.	Penyediaan Jasa Pemeliharaan, Biaya Pemeliharaan, Pajak dan Perizinan Kendaraan Dinas Operasional atau Lapanganeng	72.360.000,-	71.994.610,-	99,50
b.	Pemeliharaan/Rehabilitasi Gedung Kantor dan bangunan Lainnya	3.886.500,-	3.832.200,-	98,60
<b>II</b>	<b>Program Pelayanan Izin Usaha Simpan Pinjam</b>	<b>2.653.800,-</b>	<b>2.653.800,-</b>	<b>100</b>
1.	Penertiban Izin Usaha Simpan Pinjam untuk Koperasi dengan Wilayah	2.653.800,-	2.653.800,-	100

	Keanggotaan dalam Daerah/Kabupaten Daerah			
a.	Fasilitasi Pemenuhan Izin Usaha Simpan Pinjam dan Pembukaan Kantor Cabang, Cabang Pembantu dan Kantor Kas Koperasi Simpan Pinjam Untuk Koperasi dengan Wilayah Keanggotaan dalam Daerah Kabupaten/Kota	2.653.800,-	2.653.800,-	100
<b>III</b>	<b>Program Pengawasan dan Pemeriksaan Koperasi</b>	<b>29.875.000,-</b>	<b>29.875.000,-</b>	<b>100</b>
1.	Pemeriksaan dan Pengawasan Koperasi, Koperasi Simpan pinjam/Unit Simpan Pinjam Kopersai yang wilayah keanggotaannya dalam Daerah/Kabupaten	29.875.000,-	29.875.000,-	100
a.	Pelaksanaan Penilaian Kesehatan KSP/USP Koperasi Kewenangan Kabupaten/Kota	29.875.000,-	29.875.000,-	100
<b>IV</b>	<b>Program Penilaian Kesehatan KSP/USP Koperasi</b>	<b>15.200.000,-</b>	<b>15.200.000,-</b>	<b>100</b>
1.	Penilaian Kesehatan Koperasi Simpan	15.200.000,-	15.200.000,-	100

	Pinjam/Unit Simpan Pinjam Koperasi yang Wilayah Keanggotaannya dalam 1 (satu) Daerah Kabupaten/Kota			
a.	Pelaksanaan Penilaian Kesehatan KSP/USP Koperasi Kewenangan Kabupaten/Kota	15.200.000,	15.200.000,	100
b.	Penghargaan Kesehatan KSP/USP Koperasi Kewenangan Kabupaten/ Kota	0	0	0
<b>V</b>	<b>Program Pendidikan dan Latihan Perkoperasian</b>	<b>453.012.800,-</b>	<b>451.777.752,-</b>	<b>99,72</b>
1.	Pendidikan dan Latihan Perkoperasian bagi Koperasi yang Wilayah Keanggotaan dalam Daerah Kabupaten/Kota	453.012.800,-	451.777.752,-	99,72
a.	Peningkatan Pemahaman dan Pengetahuan Perkoperasian serta Kapasitas dan kompetensi SDM Koperasi	453.012.800,-	451.777.752,-	99,72
<b>VI</b>	<b>Program Pengembangan UMKM</b>	<b>177.785.000,-</b>	<b>176.785.000,-</b>	<b>99,43</b>

1.	Pengembangan Usaha Mikro dengan Orientasi Peningkatan Skala Usaha Menjadi Usaha Kecil	177.785.000,-	176.785.000,-	99,43
a.	Fasilitasi Usaha Mikro menjadi Usaha Kecil dalam Pengembangan Produksi dan Pengolahan, Pemasaran, SDM serta Desain Teknologi	177.785.000,-	176.785.000,-	99,43
<b>VII</b>	<b>Program Perizinan dan Pendaftaran Perusahaan</b>	<b>28.850.000,-</b>	<b>28.850.000,-</b>	<b>100</b>
1.	Penertiban Izin Pengelolaan Pasar rakyat, Pusat Perbelanjaan, dan Izin Usaha Toko Swalayan dengan Alokasi	28.850.000,-	28.850.000,-	100
a.	Fasilitas Pemenuhan Komitmen Perolehan Perizinan Pasar Rakyat, Pusat Perbelanjaan, dan Toko Swalayan melalui Sistem Sistem Pelayanan Perizinan Berusaha Terintegrasi Secara Elektronik	28.850.000,-	28.850.000,-	100
<b>VIII</b>	<b>Program Peningkatan Sarana Distribusi Perdagangan</b>	<b>1.264.651.100,-</b>	<b>1.264.524.100,-</b>	<b>99,98</b>
1.	Pembangunan dan Pengelolaan Sarana Distribusi Perdagangan	1.264.651.100,-	1.264.524.100,-	99,98

a.	Penyediaan Sarana Distribusi Perdagangan	37.476.100,-	37.476.100,-	100
b.	Fasilitasi Pengelolaan Sarana Distribusi Perdagangan	1.227.175.000,-	1.227.048.000,-	99,98
<b>IX</b>	<b>Program Stabilitas Harga Barang Kebutuhan Pokok dan Barang Penting</b>	<b>83.536.400,-</b>	<b>83.536.400,-</b>	<b>100</b>
1.	Menjamin Ketersediaan Barang Kebutuhan Pokok dan Barang Penting Lainnya	43.950.000,-	43.950.000,-	100
a.	Koordinasi dan Sinkronisasi Ketersediaan Barang Kebutuhan Pokok dan Barang Penting di Tingkat Daerah Kabupaten/Kota	43.950.000,-	43.950.000,-	100
2.	Pengendalian harga dan Stok Barang Kebutuhan Pokok dan Barang Penting di Tingkat Pasar Kabupaten/Kota	39.586.400,-	39.586.400,-	100
a.	Pemantauan Harga dan Stok Barang Kebutuhan Pokok dan Barang Penting pada Pelaku Usaha Distribusi Barang dalam 1 (satu) Kabupaten/Kota	19.660.000,-	19.660.000,-	100
b.	Pelaksanaan Operasi Pasar Reguler dan pasar Khusus yang berdampak dalam 1 (satu) Kabupaten/Kota	19.926.400,-	19.926.400,-	100



<b>X</b>	<b>Program Pengembangan Eksporter terdiri</b>	<b>75.000.000,-</b>	<b>0</b>	<b>0</b>
1.	Penyelenggaraan Promosi Dagang Melalui Pameran Dagang dan Misi dagang bagi Produk Ekspor Unggulan yang terdapat pada 1 (satu) Daerah/Kabupate Kota	75.000.000,-	0	0
a.	Pembinaan dan Pengembangan Usha Produk Ekspor Unggulan Kabupaten/Kota	75.000.000,-	75.000.000,-	0
<b>XI</b>	<b>Program Standarisasi dan Perlindungan Konsumen</b>	<b>81.225.000,-</b>	<b>31.150.00,-</b>	<b>38,35</b>
1.	Pelaksanaan Metrologi Legal, Berupa Tera,Tera Ulang , dan Pengawasan	81.225.000	31.150.00,-	38,35
a.	Pengawasan/Penyuluhan Meterologi Legal	81.225.000	31.150.00,-	38,35
<b>XII</b>	<b>Program Perencanaan dan Pembangunan Industri</b>	<b>558.656.300,-</b>	<b>549.963.240,-</b>	<b>98,44</b>
1.	Penyusunan dan Rencana Pembangunan Industri Kabupaten/Kota	558.656.300,-	549.963.240,-	98,44
a.	Koordinasi,Sinkronisasi,dan Pelaksanaan Pembangunan Sumberdaya Industri	179.535.900,-	179.205.000,-	99,81
b.	Koordinasi, Sinkronasasi, dan Pelaksanaan Pembangunan Sarana dan Prasarana Industri	379.120.400,-	370.758.240,-	97,79

### 3.4 Analisis Penyebab Keberhasilan/Kegagalan

Perdagangan, Koperasi dan UKM Kab. Sikka dapat di peroleh dengan memperhatikan capaian dan kondisi di tahun 2021 serta Permasalahan dan Solusi berdasarkan tugas pokok dan solusi pelayanan Dinas Perdagangan, Koperasi dan UKM. Penyebab Keberhasilan atau kegagalan atau peningkatan atau penurunan kinerja serta alternatif solusi.

Sternal yang berpengaruh pada aspek-aspek dalam pelaksanaan tugas dan fungsi pelayanan. Masalah dan Solusi yang terdapat pada program kegiatan Dinas Perdagangan, Koperasi dan UKM Kab. Sikka dapat dilihat pada tabel berikut :

**Tabel 3.14**

Penyebab dan Solusi keberhasilan dan kegagalan atau peningkatan/ penurunan kinerja dan solusi

NO	MASALAH	SOLUSI
1.	Rendahnya aktivitas perdagangan	Peningkatan produksi lokal, peningkatan stok barang dan peningkatan pedagang eceran dan besar
2.	Rendahnya pertumbuhan sektor industri pengolahan	Pelatihan dan bantuan peralatan pengolahan yang dapat meningkatkan produktivitas pemasaran
3.	Rendahnya produktivitas sektor industri pengolahan	Peningkatan SDM pelaku industri, penambahan akses permodalan, peningkatan kapasitas pengolahan
4.	Kurangnya pelaku usaha	Memberi pemahaman kepada masyarakat terhadap wirausaha, peningkatan modal usaha dan keterbukaan akses pemasaran secara keseluruhan
5.	Kurangnya Jumlah Koperasi sehat	Peningkatan kapasitas kelembagaan yang dapat mengawasi dan memberi dukungan bagi perkoperasian
6.	Masih rendahnya profesionalitas ASN dan masih kurangnya kualitas dan kuantitas sarana dan prasarana pelayanan	Peningkatan kompetensi ASN dan peningkatan standarisasi sarana dan prasarana kerja pada Dinas Perdagangan, Koperasi dan UKM untuk memperlancar segala urusan

	pemerintah	pelayanan pemerintah
7.	Masih rendahnya kualitas manajemen kinerja	Peningkatan kualitas perencanaan, pengukuran, evaluasi dan pelaporan serta peningkatan anggaran yang sesuai dengan kualitas manajemen kinerja

### 3.5 Analisis atas efisiensi penggunaan sumber daya

Dalam mendukung pelaksanaan tugas pokok dan fungsinya Dinas Perdagangan, Koperasi dan UKM Kabupaten Sikka memiliki sumber daya yang terdiri dari Sumber Daya Aparatur dan sarana serta prasarana kerja sebagai penunjang keberhasilan program kegiatan antara lain :

**Tabel 3.15**

**Sumber Daya Aparatur Dinas Perdagangan, Koperasi dan UKM Kab. Sikka**

NO	Tingkat Pendidikan	Jumlah/Orang	Keterangan
1.	Sarjana (S1)	22 Orang	Tidak termasuk
2.	Diploma IV (D-IV)	1 Orang	tenaga honor yang
3.	Diploma III (DIII)	7 Orang	berjumlah 55 (enam
4.	SMA	7 Orang	puluh dua) orang
5.	SMP	2 Orang	

Dari tabel di atas memberikan gambaran bahwa, jumlah Pegawai Dinas Perdagangan, Koperasi dan UKM Kab. Sikka berjumlah 39 (tiga puluh sembilan) orang dengan Kualifikasi Pendidikan antara lain : SLTP 2 (dua) orang, SLTA 7 (tujuh), Diploma III 7 (tujuh) orang, Diploma IV 1 (satu) orang, Sastra Satu (S1) 22 Orang.

**Tabel 3.16****Sarana dan Prasarana Dinas PKUKM Kabupaten Sikka**

<b>No.</b>	<b>Uraian</b>	<b>Jumlah</b>
1	Gedung Kantor	86 Unit (cukup)
2	Gedung Pelatihan	1 Unit (cukup)
3	Gedung Rumah Dinas	2 Unit (cukup)
4	Kendaraan Roda 2	21 Unit (cukup)
5	Kendaraan Roda 3	4 Unit (kurang)
6	Kendaraan Roda 4	2 Unit (cukup)
7	Kendaraan Roda 6	1 unit (cukup )
8	Komputer PC	15 Unit (cukup)
9	Laptop	32 Unit (kurang)
11	AC	20 unit (kurang)
12	Printer	41 unit (kurang)
13	Handycame	3 unit (cukup)
14	LCD Proyektor	2 Unit (kurang)
15	Soound system	1 Unit (cukup)
16	Mesin Absensi	2 Unit (cukup)
17	Kamera	3 unit (cukup)
18	Amplifail	6 unit (cukup)
19	Loudspiker	18 unit (cukup)
20	Lemari Besi	2 unit (cukup)
21	Lemari Kayu	15 unit (cukup)
22	Kursi Besi Metal	12 unit (cukup)
23	Kursi Rapat Plastik	228 unit (cukup)
24	Kursi Putar	26 unit (cukup)
25	Kursi Lipat	37 unit (cukup)
26	Meja Biro	45 unit (cukup)
27	Sofa	3 unit (cukup)

28	Alat Laboratorium	17 unit (cukup)
29	Alat Bengkel	8 unit (cukup)
30	Tanah	17 bidang (cukup)

Dari data tersebut di atas dapat dijelaskan bahwa dalam mendukung pelaksanaan pelayanan tugas pokok dan fungsi Dinas Perdagangan, Koperasi dan UKM Kabupaten Sikka sampai dengan saat ini memiliki 1 kompleks perkantoran dan 1 unit gedung pelatihan. Hasil kajian Dinas Perdagangan, Koperasi dan UKM Kabupaten Sikka menyebutkan bahwa Indeks Sarana dan Prasarana Bangunan Perkantoran Dinas Perdagangan, Koperasi dan UKM Kabupaten Sikka sebesar 0,49. Ini menunjukkan bahwa kualitas sarana dan prasarana bangunan Dinas Perdagangan, Koperasi dan UKM Kabupaten Sikka belum memadai.

## **BAB IV**

### **PENUTUP**

#### **4.1 Kesimpulan**

Dalam keterbatasan Dinas Perdagangan, Koperasi Usaha Kecil dan Menengah berusaha secara maksimal melaksanakan program kegiatan dengan urusan :

1. Bidang Perdagangan :
  - a. Walaupun belum Memiliki UPT Kemetrolgian, namun pelaksanaan kegiatan Metrologi Legal berupa tera, tera ulang dan pengawasan tetap dilaksanakan oleh bidang Standarisasi dan Pengendalian Mutu ( Seksi Kemetrolgian )
  - b. Melaksanakan pembinaan dan perbaikan manajemen pengelolaan pasar, pengawasan peredaran barang masuk dan keluar, Pengendalian ketersediaan bahan kebutuhan pokok masyarakat.
  - c. Meningkatkan pengawasan dan pembinaan legalitas usaha.
  - d. Jumlah pasar yang diperbaiki ada 1 (satu) bersumber dari Dana Insentif Daerah atau (DID).
2. Bidang Perindustrian :
  - Menyelenggarakan kegiatan pembinaan dan pendampingan bagi kelompok Industri kecil menengah (IKM).
  - Melaksanakan kegiatan pelatihan tenun ikat yang menghasilkan sarung Sikka
  - Memberi bantuan bahan tenun ikat ke kelompok Industri Kecil dan menengah.
3. Bidang Koperasi :
  - Meningkatkan jumlah dan peran usaha mikro kecil dan menengah dan koperasi yang bergerak disektor riil.
  - Meningkatkan jumlah wirausaha dan penyerapan tenaga kerja.
  - Meningkatkan peran koperasi dan UMKM dalam perekonomian.
4. Adanya Recofusing dan Realokasi APBD TA. 2021 untuk penanganan Pandemi Covid 19 juga belum maksimalnya koordinasi dan sinergitas

antar pemangku kepentingan sehingga terdapat beberapa sasaran yang tingkat pencapaian indikator kinerjanya kurang optimal bahkan tidak ada capaian.

#### **4.2 Saran**

Sebagai akhir dari laporan penyelenggaraan pemerintah daerah tahun 2021 maka Dinas Perdagangan, Koperasi dan UKM Kabupaten Sikka menyampaikan beberapa saran diantaranya sebagai berikut :

1. Tenaga pelatih bidang industri kecil dan menengah ( IKM ) sangatlah di perlukan mengingat sektor industri dan perdagangan merupakan salah satu sektor pendukung dalam pemberdayaan ekonomi masyarakat yang berdampak pada peningkatan PDRB Kabupaten Sikka baik dari sector perdagangan maupun sector perindustrian sesuai dengan perencanaan strategis Kabupaten Sikka.
2. Mengoptimalkan perencanaan pembangunan berdasarkan skala prioritas yang selaras dengan Rencana Pembangunan Jangka Menengah Daerah (RPJMD) dan RENSTRA yang telah disusun dan disepakati bersama termasuk prioritas penanganan sasaran kegiatan – kegiatan Tahun Anggaran 2021 yang mengalami realokasi APBD, sehingga dapat menghasilkan prioritas pembangunan dan penanganan program secara terpadu untuk meningkatkan kualitas masyarakat pada masa mendatang.
3. Meningkatkan koordinasi dan hubungan kerja antar Perangkat Daerah dan juga instansi-instansi di tingkat Provinsi dan Pusat baik secara langsung maupun tidak langsung guna membangun sinergitas perencanaan, pelaksanaan, pengendalian, pengawasan dan pelaporan semua urusan pemerintahan.
4. Meningkatkan kompetensi dan responsibilitas aparatur melalui pendidikan, pelatihan dan upaya-upaya lain juga

penambahan/pembangunan fasilitas kerja, sehingga diharapkan dapat meningkatkan prestasi kerja dan segala permasalahan yang timbul, dapat segera direspon secara cepat dan akurat

5. Meningkatkan pendekatan kepada masyarakat dengan cara mensosialisasikan setiap program dan kegiatan serta meningkatkan transparansi dan akuntabilitas kinerja sehingga tingkat kepercayaan masyarakat kepada Pemerintah Daerah semakin meningkat. Dengan upaya-upaya tersebut diharapkan tingkat partisipasi masyarakat akan semakin meningkat.

Maumere, 17 Februari 2022  
Kepala Dinas Perdagangan,  
Koperasi Usaha Kecil Menengah  
Kabupaten Sikka,

**YOSEF BENYAMIN, SH**  
Pembina Utama Muda  
NIP.19690728 199903 1 006



# LAMPIRAN

**RENCANA KINERJA  
TAHUNAN (RKT) DINAS  
PERDAGANGAN,  
KOPERASI DAN UKM  
TAHUN 2021 dan 2022**

**RENCANA KINERJA TAHUNAN DINAS PERDAGANGAN, KOPERASI DAN UKM  
KABUPATEN SIKKA TAHUN 2021**

NO	SASARAN STRATEGI	INDIKATOR KINERJA UTAMA	SATUAN	TARGET
	Meningkatnya Aktivitas Perdagangan	Persentase Kontribusi Perdagangan Terhadap PDRB	%	16,59
		Jumlah Barang Basuk dan Keluar	Ton	984.758
		Jumlah Sarana Perdagangan	Unit	85
		Jumlah Kelompok Pedagang/Usaha yang dibina	Kelompok	7.366
	Meningkatnya Pertumbuhan Sektor Industri	Persentase Sektor Industri Terhadap PDRB	%	1,75
	Meningkatnya Produktivitas Sektor Industri	Jumlah Produktivitas Sektor Industri	Unit Usaha	720
		Persentase Binaan Kelompok Industri Rumah Tangga	%	36,56
	Meningkatnya Jumlah Koperasi Sehat	Persentase Koperasi Sehat	%	6,94
		Persentase Koperasi Aktif	%	75,53
	Meningkatnya Jumlah Pelaku Usaha	Persentase Jumlah UKM yang diberdayakan	%	3,6
		Persentase Wirausaha Terlatih	%	0,090
		Persentase Pelaku Usaha yang diberdayakan	%	3,42
	Meningkatnya Profesionalitas ASN	Meningkatnya Kualitas Pelayanan Publik Dinas Perdagangan, Koperasi dan UKM	%	68,57

Total Anggaran Dinas perdagangan, Koperasi dan UKM Tahun 2021: **Rp. 8.265.690.970**

Maumere, 17 Februari 2022  
Kepala Dinas Perdagangan,  
Koperasi Usaha Kecil Menengah  
Kabupaten Sikka,

**YOSEF BENYAMIN, SH**  
Pembina Utama Muda  
NIP.19690728 199903 1 006

**RENCANA KINERJA TAHUNAN DINAS PERDAGANGAN, KOPERASI DAN UKM  
KABUPATEN SIKKA TAHUN 2022**

NO	SASARAN STRATEGI	INDIKATOR KINERJA UTAMA	SATUAN	TARGET
	Meningkatnya Aktivitas Perdagangan	Persentase Kontribusi Perdagangan Terhadap PDRB	%	31,81
		Jumlah Barang Basuk dan Keluar	Ton	1.083.234
		Jumlah Sarana Perdagangan	Unit	93
		Jumlah Kelompok Pedagang/Usaha yang dibina	Kelompok	8.103
	Meningkatnya Pertumbuhan Sektor Industri	Persentase Sektor Industri Terhadap PDRB	%	1,75
	Meningkatnya Produktivitas Sektor Industri	Jumlah Produktivitas Sektor Industri	Unit Usaha	7.366
		Persentase Binaan Kelompok Industri Rumah Tangga	%	37,29
	Meningkatnya Jumlah Koperasi Sehat	Persentase Koperasi Sehat	%	7,08
		Persentase Koperasi Aktif	%	79,30
	Meningkatnya Jumlah Pelaku Usaha	Persentase Jumlah UKM yang diberdayakan	%	3,9
		Persentase Wirausaha Terlatih	%	0,091
		Persentase Pelaku Usaha yang diberdayakan	%	3,59
	Meningkatnya Profesionalitas ASN	Meningkatnya Kualitas Pelayanan Publik Dinas Perdagangan, Koperasi dan UKM	%	72

Total Anggaran Dinas Perdagangan, Koperasi dan UKM Tahun 2021: **Rp. 7.517.232.576**

Maumere, 17 Februari 2022  
Kepala Dinas Perdagangan,  
Koperasi Usaha Kecil Menengah  
Kabupaten Sikka,

**YOSEF BENYAMIN, SH**  
Pembina Utama Muda  
NIP.19690728 199903 1 006

# **PENGUKURAN KINERJA TAHUN 2021**

**PENGUKURAN KINERJA DINAS PERDAGANGAN, KOPERASI DAN UKM KABUPATEN  
SIKKA TAHUN 2021**

No	Sasaran Strategis	Indikator Kinerja Utama	Target	Realisasi	Persentase Capaian
1	2	3	4	6	7
	Meningkatnya Aktivitas Perdagangan	Persentase Kontribusi Perdagangan Terhadap PDRB	16,59%	10,47%	63,11%
		Jumlah Barang Basuk dan Keluar	984.758 Ton	319.348 Ton	32,42%
		Jumlah Sarana Perdagangan	85 Unit	1 Unit	1,17%
		Jumlah Kelompok Pedagang/Usaha yang dibina	7.366 Kelompok	0	0%
	Meningkatnya Pertumbuhan Sektor Industri	Persentase Sektor Industri Terhadap PDRB	1,75%	1,74%	99,42%
	Meningkatnya Produktivitas Sektor Industri	Jumlah Produktivitas Sektor Industri	720 Unit Usaha	5.491 Unit Usaha	762,63%
		Persentase Binaan Kelompok Industri Rumah Tangga	36,56 %	11,28 %	30,85%
	Meningkatnya Jumlah Koperasi Sehat	Persentase Koperasi Sehat	6,94 %	39,22%	565,12%
		Persentase Koperasi Aktif	75,53%	68,85%	91,15%
	Meningkatnya Jumlah Pelaku Usaha	Persentase Jumlah UKM yang diberdayakan	3,6%	39,22%	1.089,44%
		Persentase Wirausaha Terlatih	0,090%	0,030%	33,33%
		Persentase Pelaku Usaha yang diberdayakan	3,42%	0,023%	0,67%
	Meningkatnya Profesionalitas ASN	Meningkatnya Kualitas Pelayanan Publik Dinas Perdagangan, Koperasi dan UKM	68,57%	82,37%	120,12%

		Indeks Profesionalitas ASN	69%	82,37%	119.37%
		Indeks Sarana dan Prasarana Dinas Perdagangan dan Koperasi,UKM Kabupaten Sikka	0,31%	1,46%	470,96%

Total Anggaran Dinas Perdagangan, Koperasi dan UKM Tahun 2021: **Rp. 7.517.232.576**

Total Realisasi Anggaran Dinas Perdagangan, Koperasi dan UKM Kab. Sikka Tahun 2021 :  
**Rp. 8.191.230.727,-**

Maumere, 17 Februari 2022  
Kepala Dinas Perdagangan,  
Koperasi Usaha Kecil Menengah  
Kabupaten Sikka,

**YOSEF BENYAMIN, SH**  
Pembina Utama Muda  
NIP.19690728 199903 1 006

# **RENCANA AKSI TAHUN 2021**



No	SASARAN STRATEGIS	INDIKATOR KINERJA	TARGET TAHUN 2021	TARGET				PROGRAM	KEGIATAN		SUB KEGIATAN		ANGGARAN (RP)	PENANGGUNG JAWAB
				TW 1	TW 2	TW 3	TW 4		URAIAN	INDIKATOR KEGIATAN	URAIAN	INDIKATOR SUB KEGIATAN		
1.	Meningkatnya Aktivitas Perdagangan	Persentase Kontribusi Sektor Perdagangan Terhadap PDRB	16,59	4,15	4,15	4,15	4,15	<b>Program Perizinan dan Pendaftaran Perusahaannya</b>	Kegiatan Penertiban Izin Pengolahan Pasar Rakyat, Pusat Perbelanjaan, dan Izin Usaha Toko Swalayan	Pengelolaan Pasar dapat Terlaksana dengan baik dan mempunyai Legalitas yang Jelas	Sub Kegiatan Fasilitasi Pemenuhan Komitmen Perolehan Perizinan Pasar Rakyat, Pusat Perbelanjaan, dan toko Swalayan Melalui Sistem Pelayanan, Perijinan Berusaha Terintegrasi secara Elektronik	Jumlah Pasar Rakyat, Pusat Perbelanjaan atau toko swalayan yang memperoleh izin	37.992.100	Bid.Perdagangan
		Jumlah Barang Masuk dan Keluar	984.758	246.190	246.190	246.190	246.190	<b>Program Peningkatan Sarana Distribusi Perdagangan</b>	Kegiatan Pembangunan dan Pengelolaan Sarana Distribusi Perdagangan	Meningkatnya Jumlah Pengelola Pasar	Sub Kegiatan Penyediaan Sarana Distribusi Perdagangan	Meningkatnya Sarana Distribusi Perdagangan	70.000.000	Bid.Perdagangan
		Jumlah Sarana Perdagangan	85	21	21	21	21				Sub Kegiatan Fasilitasi Pengelolaan Sarana Distribusi Perdagangan	Tersedianya Sarana Distribusi Perdagangan	1.200.000.000	Bid.Perdagangan

No	SASARAN STRATEGIS	INDIKATOR KINERJA	TARGET TAHUN 2021	TARGET				PROGRAM	KEGIATAN		SUB KEGIATAN		ANGGARAN (RP)	PENANGGUNG JAWAB
				TW 1	TW 2	TW 3	TW 4		URAIAN	INDIKATOR KEGIATAN	URAIAN	INDIKATOR SUB KEGIATAN		
		Jumlah Kelompok Pedagang/Usaha yang dibina	7366	1.842	1.842	1.842	1.842	<b>Program Stabilisasi Harga Barang Kebutuhan Pokok dan Barang Penting</b>	Kegiatan Menjamin Ketersediaan Barang Kebutuhan Pokok dan Barang Penting di Tingkat Daerah Kabupaten/Kota	Meningkatnya Ketersediaan Kebutuhan Barang Pokok dan Barang Penting	Sub Kegiatan Koordinasi dan Sinkronisasi Ketersediaan Barang Kebutuhan Pokok dan Barang Penting di Tingkat Agen dan Pasar Rakyat	Meningkatnya Ketersediaan Kebutuhan Barang Pokok dan Barang Penting di Tingkat Agen dan Pasar Rakyat	74.180.100	Bid.Perdagangan
									Kegiatan Pengendalian Harga, dan Stok Barang Kebutuhan Pokok dan Barang Penting di Tingkat Pasar Kabupaten/ Kota	Terjaganya Stabilitas harga Pasar dan Kebutuhan Pokok Lainnya	Sub Kegiatan Pemantauan Harga dan Stok Barang Kebutuhan Pokok dan Barang Penting Pada Pelaku Usaha Distribusi Barang dalam 1 (satu) Kabupaten /Kota	Tersedianya Informasi Harga Barang dan Kebutuhan Pokok	19.997.700	Bid.Perdagangan

No	SASARAN STRATEGIS	INDIKATOR KINERJA	TARGET TAHUN 2021	TARGET				PROGRAM	KEGIATAN		SUB KEGIATAN		ANGGARAN (RP)	PENANGGUNG JAWAB
				TW 1	TW 2	TW 3	TW 4		URAIAN	INDIKATOR KEGIATAN	URAIAN	INDIKATOR SUB KEGIATAN		
											Sub Kegiatan Pelaksanaan Operasi Pasar Reguler dan Pasar Khusus yang Berdampak dalam 1 (satu) Kabupaten /Kota	Terlaksannya Operasi Pasar Khusus	19.976.600	Bid.Perdagangan
							<b>Program Pengembangan Ekspor</b>	Kegiatan Penyelenggaraan Promosi dan Misi Dagang Bagi Produk Ekspor Unggulan yang terdapat pada 1 (satu) Daerah	Terlaksannya Promosi dan Misi Dagang Bagi Produk Unggulan	Sub Kegiatan Pembinaan dan Pengembangan Usaha Produk Ekspor Unggulan Kabupaten /Kota	Terlaksananya Pembinaan dan Pengembangan Usaha Produk Ekspor	75.000.000	Bid.Perdagangan	
							<b>Program Standarisasi dan Perlindungan Konsumen</b>	Kegiatan Pelaksanaan Metrologi Legal Berupa Tera, Tera Ulang dan Pengawasan	Terlaksananya Operasional Metrologi Perdagangan yang Sehat, sidang Tera, Pendataan UTTP, Pelayanan Tera, dan Pengawasan Tera	Sub Kegiatan Pelaksanaan Metrologi Legal, Berupa Tera, Tera Ulang	Terjaminnya Alat UTTP yang digunakan dalam Perdagangan	49.986.500	Bid. Standarisasi	

No	SASARAN STRATEGIS	INDIKATOR KINERJA	TARGET TAHUN 2021	TARGET				PROGRAM	KEGIATAN		SUB KEGIATAN		ANGGARAN (RP)	PENANGGUNG JAWAB
				TW 1	TW 2	TW 3	TW 4		URAIAN	INDIKATOR KEGIATAN	URAIAN	INDIKATOR SUB KEGIATAN		
2.	Meningkatnya Kontribusi Sektor Industri Terhadap PDRB	Persentase Kontribusi Sektor Industri terhadap PDRB	1,74	0,44	0,44	0,44	0,44	<b>Program Perencanaan dan Pengembangan Industri</b>	Kegiatan Penyusunan Evaluasi, Rencana Pembangunan Industri Kabupaten/Kota	Meningkatnya Persentase Pertumbuhan Sektor Industri Daerah	Sub Kegiatan Koordinasi dan Sinkronisasi Penyusunan Kebijakan dalam Rangka Mendukung Penguatan Industri Nasional dan Perwilayahan Industri	Peningkatan Wawasan dan Pengetahuan Kelompok Sentra IKM	1.414.017.400	Bid. Industri
3.	Meningkatnya Produktivitas Sektor Industri	Jumlah Produktivitas Sektor Industri	720	180,00	180,00	180,00	180,00				Sub Kegiatan Koordinasi dan sinkronisasi Pelaksanaan Rencana Pembangunan Sumber Daya Industri	IKM Pengolahan Produk Pertanian/Perkebunan/Perikanan yang Mengikuti Pelatihan Teknis Industri	659.478.900	Bid. Industri
		Persentase Binaan Kelompok Industri Rumah Tangga	36,56	9,14	9,14	9,14	9,14							

No	SASARAN STRATEGIS	INDIKATOR KINERJA	TARGET TAHUN 2021	TARGET				PROGRAM	KEGIATAN		SUB KEGIATAN		ANGGARAN (RP)	PENANGGUNG JAWAB
				TW 1	TW 2	TW 3	TW 4		URAIAN	INDIKATOR KEGIATAN	URAIAN	INDIKATOR SUB KEGIATAN		
4.	Meningkatnya Jumlah Koperasi Sehat	Persentase Koperasi Sehat	6,68%	0,02	0,02	0,02	0,02	<b>Program Pelayanan Izin Usaha Simpan Pinjam</b>	Kegiatan Penertiban Usaha Simpan Pinjam Untuk Koperasi dengan Wilayah	Bertambahnya Jumlah Koperasi yang Memperoleh SIUSP	Sub Kegiatan Fasilitasi Pemenuhan Ijin Usaha Simpan Pinjam dan Pembukaan Kantor Cabang, Cabang Pembantu dan Kantor Kas Koperasi Simpan Pinjam Untuk Koperasi dengan anggota	Meningkatnya KSP dan USP yang difasilitasi	24.999.500	Bid.Kelembagaan
		Persentase Koperasi Aktif	68,51%	0,17	0,17	0,17	0,17	<b>Program Pengawasan dan Pemeriksaan Koperasi</b>	Kegiatan Pemeriksaan dan Pengawasan Koperasi, Koperasi Simpan Pinjam/ Unit Simpan Pinjam Koperasi yang Wilayah Keanggotaannya dalam Daerah Kabupaten/Kota	Meningkatnya Jumlah Pengawasan Koperasi keanggotaan dalam Daerah	Sub Kegiatan Pengawasan Kekuatan, Kesehatan, Kemandirian, Ketangguhan, serta akuntabilitas Koperasi kewenangan kabupaten/kota	Meningkatnya Jumlah Pengawasan Koperasi	69.999.800	Bid.Kelembagaan

No	SASARAN STRATEGIS	INDIKATOR KINERJA	TARGET TAHUN 2021	TARGET				PROGRAM	KEGIATAN		SUB KEGIATAN		ANGGARAN (RP)	PENANGGUNG JAWAB
				TW 1	TW 2	TW 3	TW 4		URAIAN	INDIKATOR KEGIATAN	URAIAN	INDIKATOR SUB KEGIATAN		
								<b>Program Penilaian Kesehatan Ksp/Usk Koperasi</b>	Kegiatan Penilaian Kesehatan Koperasi simpan pinjam/ Unit Simpan Pinjam Kopersai yang wilayah Keanggotaannya	Bertambahnya Jumlah Koperasi Sehat	Sub Kegiatan Pelaksanaan Penilaian Kesehatan KSP/USP Koperasi Kewenangan Kabupaten /Kota	Meningkatnya Koperasi Sehat	39.999.900	Bid.Kelembagaan
											Sub Kegiatan Penghargaan Kesehatan KSP/USP Koperasi Kewenangan Kabupaten /Kota	Meningkatnya Koperasi Sehat	28.880.300	Bid.Kelembagaan
5.	Meningkatnya Jumlah Pelaku Usaha	Persentase Jumlah UKM yang diberdayakan	1,48%	0	0	1,48	0	<b>Program Pendidikan Dan Latihan Perkoperasian</b>	Kegiatan Pendidikan dan Latihan Perkoperasian Bagi Koperasi yang wilayah Keanggotaan dalam Daerah Kabupaten/Kota	Terlaksananya Pendidikan dan Pelatihan Perkoperasian	Sub Kegiatan Peningkatan Pemahaman dan Pengetahuan Perkoperasian serta Kapasitas dan Kompetensi SDM Koperasi	Meningkatnya Jumlah Pengurus dan Pemahaman Perkoperasian	439.965.600	Bid.Pemberdayaan

No	SASARAN STRATEGIS	INDIKATOR KINERJA	TARGET TAHUN 2021	TARGET				PROGRAM	KEGIATAN		SUB KEGIATAN		ANGGARAN (RP)	PENANGGUNG JAWAB
				TW 1	TW 2	TW 3	TW 4		URAIAN	INDIKATOR KEGIATAN	URAIAN	INDIKATOR SUB KEGIATAN		
		Persentase Wirausaha Terlatih	0,00088 %	0	0	0,00088	0	<b>Program Pengembangan UMKM</b>	Kegiatan Pengembangan Usaha Mikro dengan Orientasi Peningkatan Skala Usaha Menjadi Usaha Kecil	Meningkatnya Usaha Mikro dan Peningkatan Skala Usaha	Sub Kegiatan Fasilitasi Usaha Mikro Menjadi Usaha Kecil dalam Pengembangan Produksi dan Pengolahan, Pemasaran, SDM serta Desain dan Teknologi	Meningkatnya Jumlah Produksi UMKM dan SDM berbasis Teknologi	2.049.999.900	Bid.Pembe rdayaan
		Persentase Pelaku Usaha yang diberdayakan	1,48%	0,0037	0,0037	0,0037	0,0037							
6.	Meningkatnya Profesionalitas ASN	Meningkatnya Kualitas Pelayanan Publik Dinas Perdagangan, Koperasi dan UKM	68,57%	17,14	17,14	17,14	17,14	<b>PROGRAM PENUNJANG URUSAN PEMERINTAH DAERAH</b>	Kegiatan Administrasi Keuangan Perangkat Daerah	Laporan administrasi keuangan yang disusun tepat waktu	Sub Kegiatan Penyediaan Administrasi Pelaksana Tugas ASN	Jumlah rapat koordinasi, evaluasi dan pendampingan tugas	4.289.742.841	Sekretariat
		Indeks Profesionalitas ASN	69%	17,25	17,25	17,25	17,25				Sub Kegiatan Koordinasi dan Penyusunan Laporan Capaian Kinerja dan Ikhtisar Realisasi	Jumlah dokumen laporan kinerja yang disusun	16.628.800	Sekretariat

No	SASARAN STRATEGIS	INDIKATOR KINERJA	TARGET TAHUN 2021	TARGET				PROGRAM	KEGIATAN		SUB KEGIATAN		ANGGARAN (RP)	PENANGGUNG JAWAB
				TW 1	TW 2	TW 3	TW 4		URAIAN	INDIKATOR KEGIATAN	URAIAN	INDIKATOR SUB KEGIATAN		
		Indeks Sarana dan Prasarana Dinas Perdagangan dan Koperasi, UKM Kabupaten Sikka	0,31%	0,078	0,078	0,078	0,078		Kegiatan Administrasi Umum Perangkat Daerah	Presentase administrasi umum yang mendukung kelancaran tugas dan fungsi PKUKM	Sub Kegiatan Penyediaan Komponen Instalasi Listrik/Penerangan Bangunan Kantor	Jumlah alat listrik yang diadakan	5.545.460	Sekretariat
											Sub Kegiatan Penyediaan Peralatan dan Perlengkapan Kantor	Jumlah ATK yang diadakan	30.370.700	Sekretariat
											Sub Kegiatan Penyediaan Bahan Logistik Kantor	Jumlah makanan dan minuman rapat yang tersedia	10.005.000	Sekretariat
											Sub Kegiatan Penyediaan Barang Cetak dan Penggandaan	Jumlah barang cetakan dan penggandaan yang disediakan	13.012.500	Sekretariat
											Sub Kegiatan Penyediaan Bahan Bacaan dan Peraturan Perundang-Undangan	Jumlah bahan bacaan yang tersedia	840.000	Sekretariat



No	SASARAN STRATEGIS	INDIKATOR KINERJA	TARGET TAHUN 2021	TARGET				PROGRAM	KEGIATAN		SUB KEGIATAN		ANGGARAN (RP)	PENANGGUNG JAWAB
				TW 1	TW 2	TW 3	TW 4		URAIAN	INDIKATOR KEGIATAN	URAIAN	INDIKATOR SUB KEGIATAN		
									Kegiatan Penyediaan Jasa Penunjang Urusan Pemerintahan Daerah	Persentase Penunjang Urusan Pemerintah Daerah yang mendukung Kelancaran Tugas dan Fungsi PKUKM	Sub Kegiatan Penyediaan Jasa Surat Menyura	Jumlah surat keluar yang dikirim selama 12 bulan	600.000	Sekretariat
											Sub Kegiatan Penyediaan Jasa Komunikasi, Sumber Daya Air dan Listrik	Jumlah jasa komunikasi, sumber daya air dan listrik yang terbayarkan selama 12 bulan	123.173.957	Sekretariat
											Sub Kegiatan Penyediaan Jasa Pelayanan Umum Kantor	Jumlah alat dan bahan kebersihan kantor yang disediakan	1.748.026.800	Sekretariat
												Jumlah pejabat penatausahaan keuangan yang dibayarkan honorinya selama 12 bulan	52.200.000	Sekretariat

No	SASARAN STRATEGIS	INDIKATOR KINERJA	TARGET TAHUN 2021	TARGET				PROGRAM	KEGIATAN		SUB KEGIATAN		ANGGARAN (RP)	PENANGGUNG JAWAB
				TW 1	TW 2	TW 3	TW 4		URAIAN	INDIKATOR KEGIATAN	URAIAN	INDIKATOR SUB KEGIATAN		
									Kegiatan Pemeliharaan Barang Milik Daerah Penunjang Urusan Pemerintah Daerah	Persentase Pemeliharaan Barang Milik Daerah yang mendukung Kelancaran Tugas dan Fungsi DPKUKM	Sub Kegiatan Penyediaan Jasa Pemeliharaan, Biaya Pemeliharaan, Pajak dan Perizinan Kendaraan Dinas Operasional atau Lapangan	Jumlah kendaraan dinas operasional yang melakukan pengurusan pajak kendaraan	79.958.700	Sekretariat
												Jumlah pengemudi mobil dinas yang dibayarkan honorinya selama 12 bulan	12.000.000	Sekretariat
											Sub Kegiatan Pemeliharaan Rutin/Berkala Gedung Kantor	Jumlah gedung kantor yang dilakukan pemeliharaan	13.929.900	Sekretariat
											Sub Kegiatan Pemeliharaan Peralatan dan Mesin Lainnya	Jumlah AC yang terpelihara	28.973.100	Sekretariat
												Jumlah Laptop / Komputer yang terpelihara	250.000	Sekretariat
												Jumlah Printer yang terpelihara	250.000	Sekretariat

# **RENCANA AKSI PERUBAHAN TAHUN 2021**

No	SASARAN STRATEGIS	INDIKATOR KINERJA	TARGET TAHUN 2021	TARGET				PROGRAM	KEGIATAN		SUB KEGIATAN		ANGGARAN (RP)	PENANGGUNG JAWAB
				TW 1	TW 2	TW 3	TW 4		URAIAN	INDIKATOR KEGIATAN	URAIAN	INDIKATOR SUB KEGIATAN		
1.	Meningkatnya Aktivitas Perdagangan	Persentase Kontribusi Sektor Perdagangan Terhadap PDRB	16,59	4,15	4,15	4,15	4,15	<b>Program Perizinan dan Pendaftaran Perusahaannya</b>	Kegiatan Penertiban Izin Pengolahan Pasar Rakyat, Pusat Perbelanjaan, dan Izin Usaha Toko Swalayan	Pengelolaan Pasar dapat Terlaksana dengan baik dan mempunyai Legalitas yang Jelas	Sub Kegiatan Fasilitasi Pemenuhan Komitmen Perolehan Perizinan Pasar Rakyat, Pusat Perbelanjaan, dan toko Swalayan Melalui Sistem Pelayanan, Perijinan Berusaha Terintegrasi secara Elektronik	Jumlah Pasar Rakyat, Pusat Perbelanjaan ataupun toko swalayan yang memperoleh izin	28.850.000	Bid. Perdagangan
		Jumlah Barang Masuk dan Keluar	984.758	246.190	246.190	246.190	246.190	<b>Program Peningkatan Sarana Distribusi Perdagangan</b>	Kegiatan Pembangunan dan Pengelolaan Sarana Distribusi Perdagangan	Meningkatnya Jumlah Pengelola Pasar	Sub Kegiatan Penyediaan Sarana Distribusi Perdagangan	Meningkatnya Sarana Distribusi Perdagangan	37.476.100	Bid. Perdagangan
		Jumlah Sarana Perdagangan	85	21	21	21	21				Sub Kegiatan Fasilitasi Pengelolaan Sarana Distribusi Perdagangan	Tersedianya Fasilitas Sarana Distribusi Perdagangan	1.227.175.000	Bid. Perdagangan

No	SASARAN STRATEGIS	INDIKATOR KINERJA	TARGET TAHUN 2021	TARGET				PROGRAM	KEGIATAN		SUB KEGIATAN		ANGGARAN (RP)	PENANGGUNG JAWAB
				TW 1	TW 2	TW 3	TW 4		URAIAN	INDIKATOR KEGIATAN	URAIAN	INDIKATOR SUB KEGIATAN		
		Jumlah Kelompok Pedagang/Usaha yang dibina	7366	1.842	1.842	1.842	1.842	<b>Program Stabilisasi Harga Barang Kebutuhan Pokok dan Barang Penting</b>	Kegiatan Menjamin Ketersediaan Barang Kebutuhan Pokok dan Barang Penting di Tingkat Daerah Kabupaten/Kota	Meningkatnya Ketersediaan Kebutuhan Barang Pokok dan Barang Penting	Sub Kegiatan Koordinasi dan Sinkronisasi Ketersediaan Barang Kebutuhan Pokok dan Barang Penting di Tingkat Agen dan Pasar Rakyat	Meningkatnya Ketersediaan Kebutuhan Barang Pokok dan Barang Penting di Tingkat Agen dan Pasar Rakyat	43.950.000	Bid.Perdagangan
									Kegiatan Pengendalian Harga, dan Stok Barang Kebutuhan Pokok dan Barang Penting di Tingkat Pasar Kabupaten/ Kota	Terjaganya Stabilitas harga Pasar dan Kebutuhan Pokok Lainnya	Sub Kegiatan Pemantauan Harga dan Stok Barang Kebutuhan Pokok dan Barang Penting Pada Pelaku Usaha Distribusi Barang dalam 1 (satu) Kabupaten /Kota	Tersedianya Informasi Harga Barang dan Kebutuhan Pokok	19.660.000	Bid.Perdagangan

No	SASARAN STRATEGIS	INDIKATOR KINERJA	TARGET TAHUN 2021	TARGET				PROGRAM	KEGIATAN		SUB KEGIATAN		ANGGARAN (RP)	PENANGGUNG JAWAB
				TW 1	TW 2	TW 3	TW 4		URAIAN	INDIKATOR KEGIATAN	URAIAN	INDIKATOR SUB KEGIATAN		
											Sub Kegiatan Pelaksanaan Operasi Pasar Reguler dan Pasar Khusus yang Berdampak dalam 1 (satu) Kabupaten /Kota	Terlaksannya Operasi Pasar Khusus	19.926.400	Bid. Perdagangan
								<b>Program Pengembangan Ekspor</b>	Kegiatan Penyelenggaraan Promosi dan Misi Dagang Bagi Produk Ekspor Unggulan yang terdapat pada 1 (satu) Daerah	Terlaksannya Promosi dan Misi Dagang Bagi Produk Unggulan	Sub Kegiatan Pembinaan dan Pengembangan Usaha Produk Ekspor Unggulan Kabupaten /Kota	Terlaksananya Pembinaan dan Pengembangan Usaha Produk Ekspor	0	Bid. Perdagangan
								<b>Program Standarisasi dan Perlindungan Konsumen</b>	Kegiatan Pelaksanaan Metrologi Legal Berupa Tera, Tera Ulang dan Pengawasan	Terlaksananya Operasional Metrologi Perdagangan yang Sehat, sidang Tera, Pendataan UTTP, Pelayanan Tera, dan Pengawasan Tera	Sub Kegiatan Pelaksanaan Metrologi Legal, Berupa Tera, Tera Ulang	Terjaminnya Alat UTTP yang digunakan dalam Perdagangan	31.150.00	Bid. Standarisasi

No	SASARAN STRATEGIS	INDIKATOR KINERJA	TARGET TAHUN 2021	TARGET				PROGRAM	KEGIATAN		SUB KEGIATAN		ANGGARAN (RP)	PENANGGUNG JAWAB
				TW 1	TW 2	TW 3	TW 4		URAIAN	INDIKATOR KEGIATAN	URAIAN	INDIKATOR SUB KEGIATAN		
2.	Meningkatnya Kontribusi Sektor Industri Terhadap PDRB	Persentase Kontribusi Sektor Industri terhadap PDRB	1,74	0,44	0,44	0,44	0,44	<b>Program Perencanaan dan Pengembangan Industri</b>	Kegiatan Penyusunan Evaluasi, Rencana Pembangunan Industri Kabupaten/Kota	Meningkatnya Persentase Pertumbuhan Sektor Industri Daerah	Sub Kegiatan Koordinasi dan Sinkronisasi Penyusunan Kebijakan dalam Rangka Mendukung Penguatan Industri Nasional dan Perwilayahan Industri	Peningkatan Wawasan dan Pengetahuan Kelompok Sentra IKM	179.205.000	Bid.Industri
3.	Meningkatnya Produktivitas Sektor Industri	Jumlah Produktivitas Sektor Industri	720	180,00	180,00	180,00	180,00				Sub Kegiatan Koordinasi dan sinkronisasi Pelaksanaan Rencana Pembangunan Sumber Daya Industri	IKM Pengolahan Produk Pertanian/Perkebunan/Perikanan yang Mengikuti Pelatihan Teknis Industri	370.758.240	Bid.Industri
		Persentase Binaan Kelompok Industri Rumah Tangga	36,56	9,14	9,14	9,14	9,14							

No	SASARAN STRATEGIS	INDIKATOR KINERJA	TARGET TAHUN 2021	TARGET				PROGRAM	KEGIATAN		SUB KEGIATAN		ANGGARAN (RP)	PENANGGUNG JAWAB
				TW 1	TW 2	TW 3	TW 4		URAIAN	INDIKATOR KEGIATAN	URAIAN	INDIKATOR SUB KEGIATAN		
4.	Meningkatnya Jumlah Koperasi Sehat	Persentase Koperasi Sehat	6,68%	0,02	0,02	0,02	0,02	<b>Program Pelayanan Izin Usaha Simpan Pinjam</b>	Kegiatan Penertiban Usaha Simpan Pinjam Untuk Koperasi dengan Wilayah	Bertambahnya Jumlah Koperasi yang Memperoleh SIUSP	Sub Kegiatan Fasilitasi Pemenuhan Ijin Usaha Simpan Pinjam dan Pembukaan Kantor Cabang, Cabang Pembantu dan Kantor Kas Koperasi Simpan Pinjam Untuk Koperasi dengan anggota	Meningkatnya KSP dan USP yang difasilitasi	2.653.800	Bid.Kelembagaan
		Persentase Koperasi Aktif	68,51%	0,17	0,17	0,17	0,17	<b>Program Pengawasan dan Pemeriksaan Koperasi</b>	Kegiatan Pemeriksaan dan Pengawasan Koperasi, Koperasi Simpan Pinjam/ Unit Simpan Pinjam Koperasi yang Wilayah Keanggotaannya dalam Daerah Kabupaten/Kota	Meningkatnya Jumlah Pengawasan Koperasi keanggotaan dalam Daerah	Sub Kegiatan Pengawasan Kekuatan, Kesehatan, Kemandirian, Ketangguhan, serta akuntabilitas Koperasi kewenangan kabupaten/kota	Meningkatnya Jumlah Pengawasan Koperasi	29.875.000	Bid.Kelembagaan



No	SASARAN STRATEGIS	INDIKATOR KINERJA	TARGET TAHUN 2021	TARGET				PROGRAM	KEGIATAN		SUB KEGIATAN		ANGGARAN (RP)	PENANGGUNG JAWAB
				TW 1	TW 2	TW 3	TW 4		URAIAN	INDIKATOR KEGIATAN	URAIAN	INDIKATOR SUB KEGIATAN		
								<b>Program Penilaian Kesehatan Ksp/Usk Koperasi</b>	Kegiatan Penilaian Kesehatan Koperasi simpan pinjam/ Unit Simpan Pinjam Kopersai yang wilayah Keanggotaannya	Bertambahnya Jumlah Koperasi Sehat	Sub Kegiatan Pelaksanaan Penilaian Kesehatan KSP/USP Koperasi Kewenangan Kabupaten /Kota	Meningkatnya Koperasi Sehat	15.200.000	Bid.Kelembagaan
											Sub Kegiatan Penghargaan Kesehatan KSP/USP Koperasi Kewenangan Kabupaten /Kota	Meningkatnya Koperasi Sehat	0	Bid.Kelembagaan
5.	Meningkatnya Jumlah Pelaku Usaha	Persentase Jumlah UKM yang diberdayakan	1,48%	0	0	1,48	0	<b>Program Pendidikan Dan Latihan Perkoperasian</b>	Kegiatan Pendidikan dan Latihan Perkoperasian Bagi Koperasi yang wilayah Keanggotaan dalam Daerah Kabupaten/Kota	Terlaksananya Pendidikan dan Pelatihan Perkoperasian	Sub Kegiatan Peningkatan Pemahaman dan Pengetahuan Perkoperasian serta Kapasitas dan Kompetensi SDM Koperasi	Meningkatnya Jumlah Pengurus dan Pemahaman Perkoperasian	453.012.800	Bid.Pemberdayaan

No	SASARAN STRATEGIS	INDIKATOR KINERJA	TARGET TAHUN 2021	TARGET				PROGRAM	KEGIATAN		SUB KEGIATAN		ANGGARAN (RP)	PENANGGUNG JAWAB
				TW 1	TW 2	TW 3	TW 4		URAIAN	INDIKATOR KEGIATAN	URAIAN	INDIKATOR SUB KEGIATAN		
		Persentase Wirausaha Terlatih	0,00088 %	0	0	0,00088	0	<b>Program Pengembangan UMKM</b>	Kegiatan Pengembangan Usaha Mikro dengan Orientasi Peningkatan Skala Usaha Menjadi Usaha Kecil	Meningkatnya Usaha Mikro dan Peningkatan Skala Usaha	Sub Kegiatan Fasilitasi Usaha Mikro Menjadi Usaha Kecil dalam Pengembangan Produksi dan Pengolahan, Pemasaran, SDM serta Desain dan Teknologi	Meningkatnya Jumlah Produksi UMKM dan SDM berbasis Teknologi	177.785.000	Bid.Pemberdayaan
		Persentase Pelaku Usaha yang diberdayakan	1,48%	0,0037	0,0037	0,0037	0,0037							
6.	Meningkatnya Profesionalitas ASN	Meningkatnya Kualitas Pelayanan Publik Dinas Perdagangan, Koperasi dan UKM	68,57%	17,14	17,14	17,14	17,14	<b>PROGRAM PENUNJANG URUSAN PEMERINTAHAN DAERAH</b>	Kegiatan Administrasi Keuangan Perangkat Daerah	Laporan administrasi keuangan yang disusun tepat waktu	Sub Kegiatan Penyediaan Administrasi Pelaksanan Tugas ASN	Jumlah rapat koordinasi, evaluasi dan pendampingan tugas	3.569.342.841	Sekretariat
		Indeks Profesionalitas ASN	69%	17,25	17,25	17,25	17,25				Sub Kegiatan Koordinasi dan Penyusunan Laporan Capaian Kinerja dan Ikhtisar Realisasi	Jumlah dokumen laporan kinerja yang disusun	16.628.800	Sekretariat

No	SASARAN STRATEGIS	INDIKATOR KINERJA	TARGET TAHUN 2021	TARGET				PROGRAM	KEGIATAN		SUB KEGIATAN		ANGGARAN (RP)	PENANGGUNG JAWAB
				TW 1	TW 2	TW 3	TW 4		URAIAN	INDIKATOR KEGIATAN	URAIAN	INDIKATOR SUB KEGIATAN		
		Indeks Sarana dan Prasarana Dinas Perdagangan dan Koperasi, UKM Kabupaten Sikka	0,31%	0,078	0,078	0,078	0,078		Kegiatan Administrasi Umum Perangkat Daerah	Presentase administrasi umum yang mendukung kelancaran tugas dan fungsi PKUKM	Sub Kegiatan Penyediaan Komponen Instalasi Listrik/Penerangan Bangunan Kantor	Jumlah alat listrik yang diadakan	4.801.893	Sekretariat
											Sub Kegiatan Penyediaan Peralatan dan Perlengkapan Kantor	Jumlah ATK yang diadakan	27.967.600	Sekretariat
											Sub Kegiatan Penyediaan Bahan Logistik Kantor	Jumlah makanan dan minuman rapat yang tersedia	9.270.000	Sekretariat
											Sub Kegiatan Penyediaan Barang Cetak dan Penggandaan	Jumlah barang cetakan dan penggandaan yang disediakan	8.975.700	Sekretariat
											Sub Kegiatan Penyediaan Bahan Bacaan dan Peraturan Perundang-Undangan	Jumlah bahan bacaan yang tersedia	840.000	Sekretariat

No	SASARAN STRATEGIS	INDIKATOR KINERJA	TARGET TAHUN 2021	TARGET				PROGRAM	KEGIATAN		SUB KEGIATAN		ANGGARAN (RP)	PENANGGUNG JAWAB
				TW 1	TW 2	TW 3	TW 4		URAIAN	INDIKATOR KEGIATAN	URAIAN	INDIKATOR SUB KEGIATAN		
									Kegiatan Penyediaan Jasa Penunjang Urusan Pemerintahan Daerah	Persentase Penunjang Urusan Pemerintah Daerah yang mendukung Kelancaran Tugas dan Fungsi PKUKM	Sub Kegiatan Penyediaan Jasa Surat Menyura	Jumlah surat keluar yang dikirim selama 12 bulan	0	Sekretariat
											Sub Kegiatan Penyediaan Jasa Komunikasi, Sumber Daya Air dan Listrik	Jumlah jasa komunikasi, sumber daya air dan listrik yang terbayarkan selama 12 bulan	115.402.236	Sekretariat
											Sub Kegiatan Penyediaan Jasa Pelayanan Umum Kantor	Jumlah alat dan bahan kebersihan kantor yang disediakan	1.677.033.900	Sekretariat
												Jumlah pejabat penatausahaan keuangan yang dibayarkan honorinya selama 12 bulan		

No	SASARAN STRATEGIS	INDIKATOR KINERJA	TARGET TAHUN 2021	TARGET				PROGRAM	KEGIATAN		SUB KEGIATAN		ANGGARAN (RP)	PENANGGUNG JAWAB
				TW 1	TW 2	TW 3	TW 4		URAIAN	INDIKATOR KEGIATAN	URAIAN	INDIKATOR SUB KEGIATAN		
									Kegiatan Pemeliharaan Barang Milik Daerah Penunjang Urusan Pemerintah Daerah	Persentase Pemeliharaan Barang Milik Daerah yang mendukung Kelancaran Tugas dan Fungsi DPKUKM	Sub Kegiatan Penyediaan Jasa Pemeliharaan, Biaya Pemeliharaan, Pajak dan Perizinan Kendaraan Dinas Operasional atau Lapangan	Jumlah kendaraan dinas operasional yang melakukan pengurusan pajak kendaraan	72.360.000	Sekretariat
												Jumlah pengemudi mobil dinas yang dibayarkan honorinya selama 12 bulan		
											Sub Kegiatan Pemeliharaan Rutin/Berkala Gedung Kantor	Jumlah gedung kantor yang dilakukan pemeliharaan	3.886.500	Sekretariat
											Sub Kegiatan Pemeliharaan Peralatan dan Mesin Lainnya	Jumlah AC yang terpelihara	33.811.000	Sekretariat
												Jumlah Laptop / Komputer yang terpelihara		
												Jumlah Printer yang terpelihara		

### Realisasi Rencana Aksi atas Perjanjian Kinerja Perubahan Tahun 2021

No	SASARAN STRATEGIS	INDIKATOR KINERJA	TARGET TAHUN 2021	Program	Kegiatan	Sub Kegiatan	Hasil yang dicapai				Realisasi Anggaran				Penanggung Jawab
							TW 1	TW 2	TW 3	TW 4	TW 1	TW 2	TW 3	TW 4	
1.	Meningkatnya Aktivitas Perdagangan	Persentase Kontribusi Sektor Perdagangan Terhadap PDRB	16,59	<b>Program Perizinan dan Pendaftaran Perusahaan</b>	Penertiban Izin Pengolahan Pasar Rakyat, Pusat Perbelanjaan, dan Izin Usaha Toko Swalayan	Sub Kegiatan Fasilitas Pemenuhan Komitmen Perolehan Perizinan Pasar Rakyat, Pusat Perbelanjaan, dan toko Swalayan Melalui Sistem Pelayanan, Perijinan Berusaha Terintegrasi secara Elektronik	2,61	2,61	2,61	2,61	7.212	7.212	7.212	7.212	Bid. Perdagangan
		Jumlah Barang Masuk dan Keluar	984.758	<b>Program Peningkatan Sarana Distribusi Perdagangan</b>	Pembangunan dan Pengelolaan Sarana Distribusi Perdagangan	Penyediaan Sarana Distribusi Perdagangan	79.837	79.837	79.837	79.837	9.369.025	9.369.025	9.369.025	9.369.025	Bid. Perdagangan
		Jumlah Sarana Perdagangan	85			Sub Kegiatan Fasilitas Pengolaan Sarana Distribusi Perdagangan	0,25	0,25	0,25	0,25	306.793.750	306.793.750	306.793.750	306.793.750	Bid. Perdagangan
		Jumlah Kelompok Pedagang/Usaha yang dibina	7366	<b>Program Stabilisasi Harga Barang Kebutuhan Pokok dan Barang Penting</b>	Kegiatan Menjamin Ketersediaan Barang Kebutuhan Pokok dan Barang Penting di Tingkat Daerah Kabupaten/Kota	Sub Kegiatan Koordinasi dan Sinkronisasi Ketersediaan Barang Kebutuhan Pokok dan Barang Penting di Tingkat Agen dan Pasar Rakyat	0	0	0	0	10.987.500	10.987.500	10.987.500	10.987.500	Bid. Perdagangan

No	SASARAN STRATEGIS	INDIKATOR KINERJA	TARGET TAHUN 2021	Program	Kegiatan	Sub Kegiatan	Hasil yang dicapai				Realisasi Anggaran				Penanggung Jawab
							TW 1	TW 2	TW 3	TW 4	TW 1	TW 2	TW 3	TW 4	
					Kegiatan Pengendalian Harga, dan Stok Barang Kebutuhan Pokok dan Barang Penting di Tingkat Pasar Kabupaten/ Kota	Sub Kegiatan Pemantauan Harga dan Stok Barang Kebutuhan Pokok dan Barang Penting Pada Pelaku Usaha Distribusi Barang dalam 1 (satu) Kabupaten/Kota					4.915.000	4.915.000	4.915.000	4.915.000	Bid. Perdagangan
						Sub Kegiatan Pelaksanaan Operasi Pasar Reguler dan Pasar Khusus yang Berdampak dalam 1 (satu) Kabupaten/Kota					4.981.600	4.981.600	4.981.600	4.981.600	Bid. Perdagangan
				<b>Program Pengembangan Ekspor</b>	Kegiatan Penyelenggaraan Promosi dan Misi Dagang Bagi Produk Ekspor Unggulan yang terdapat pada 1 (satu) Daerah	Sub Kegiatan Pembinaan dan Pengembangan Usaha Produk Ekspor Unggulan Kabupaten/Kota					0	0	0	0	Bid. Perdagangan
				<b>Program Standarisasi dan Perlindungan Konsumen</b>	Kegiatan Pelaksanaan Metrologi Legal Berupa Tera, Tera Ulang dan Pengawasan	Sub Kegiatan Pelaksanaan Meterologi Legal, Berupa Tera, Tera Ulang					7.787.500	7.787.500	7.787.500	7.787.500	Bid. Standarisasi

No	SASARAN STRATEGIS	INDIKATOR KINERJA	TARGET TAHUN 2021	Program	Kegiatan	Sub Kegiatan	Hasil yang dicapai				Realisasi Anggaran				Penanggung Jawab
							TW 1	TW 2	TW 3	TW 4	TW 1	TW 2	TW 3	TW 4	
	Meningkatnya Kontribusi Sektor Industri Terhadap PDRB	Persentase Kontribusi Sektor Industri terhadap PDRB	1,74	<b>Program Perencanaan dan Pengembangan Industri</b>	Kegiatan Penyusunan Evaluasi, Rencana Pembangunan Industri Kabupaten/Kota	Sub Kegiatan Koordinasi dan Sinkronisasi Penyusunan Kebijakan dalam Rangka Mendukung Penguatan Industri Nasional dan Perwilayahan Industri	0,435	0,435	0,435	0,435	44.801.250	44.801.250	44.801.250	44.801.250	Bid. Industri
	Meningkatnya Produktivitas Sektor Industri	Jumlah Produktivitas Sektor Industri	720			Sub Kegiatan Koordinasi dan sinkronisasi Pelaksanaan Rencana Pembangunan Sumber Daya Industri	1.372	1.372	1.372	1.375	92.689.560	92.689.560	92.689.560	92.689.560	Bid. Industri
		Persentase Binaan Kelompok Industri Rumah Tangga	36,56				2,82	2,82	2,82	2,82					



No	SASARAN STRATEGIS	INDIKATOR KINERJA	TARGET TAHUN 2021	Program	Kegiatan	Sub Kegiatan	Hasil yang dicapai				Realisasi Anggaran				Penanggung Jawab
							TW 1	TW 2	TW 3	TW 4	TW 1	TW 2	TW 3	TW 4	
	Meningkatnya Jumlah Koperasi Sehat	Persentase Koperasi Sehat	6,68%	<b>Program Pelayanan Izin Usaha Simpan Pinjam</b>	Kegiatan Penertiban Usaha Simpan Pinjam Untuk Koperasi dengan Wilaya	Sub Kegiatan Fasilitas Pemenuhan Ijin Usaha Simpan Pinjam dan Pembukaan Kantor Cabang, Cabang Pembantu dan Kantor Kas Koperasi Simpan Pinjam Untuk Koperasi dengan anggota	9,80	9,80	9,80	9,82	663.450	663.450	663.450	663.450	Bid.Kel embagaan
		Persentase Koperasi Aktif	68,51%	<b>Program Pengawasan dan Pemeriksaan Koperasi</b>	Kegiatan Pemeriksaan dan Pengawasan Koperasi, Koperasi Simpan Pinjam/Unit Simpan Pinjam Koperasi yang Wilayah Keanggotaannya dalam Daerah Kabupaten/Kot	Sub Kegiatan Pengawasan Kekuatan,Kesehatan,Kemandirian, Ketangguhan, serta akuntabilitas Koperasi kewenangan kabupaten/kota	17,21	17,21	17,21	17,21	7.468.750	7.468.750	7.468.750	7.468.750	Bid.Kel embagaan

No	SASARAN STRATEGIS	INDIKATOR KINERJA	TARGET TAHUN 2021	Program	Kegiatan	Sub Kegiatan	Hasil yang dicapai				Realisasi Anggaran				Penanggung Jawab
							TW 1	TW 2	TW 3	TW 4	TW 1	TW 2	TW 3	TW 4	
				<b>Program Penilaian Kesehatan Ksp/Usp Koperasi</b>	Kegiatan Penilaian Kesehatan Koperasi simpan pinjam/Unit Simpan Pinjam Kopersai yang wilayah Keanggotaannya	Sub Kegiatan Pelaksanaan Penilaian Kesehatan KSP/USP Koperasi Kewenangan Kabupaten/Kota					3.800.000	3.800.000	3.800.000	3.800.000	Bid.Kel embagaan
						Sub Kegiatan Penghargaan Kesehatan KSP/USP Koperasi Kewenangan Kabupaten/Kota					0	0	0	0	Bid.Kel embagaan
	Meningkatnya Jumlah Pelaku Usaha	Persentase Jumlah UKM yang diberdayakan	1,48%	<b>Program Pendidikan Dan Latihan Perkoperasian</b>	Kegiatan Pendidikan dan Latihan Perkoperasian Bagi Koperasi yang wilayah Keanggotaan dalam Daerah Kabupaten/Kota	Sub Kegiatan Peningkatan Pemahaman dan Pengetahuan Perkoperasian serta Kapasitas dan Kompetensi SDM Koperas					113.253.200	113.253.200	113.253.200	113.253.200	Bid.Pe mberdayaan

No	SASARAN STRATEGIS	INDIKATOR KINERJA	TARGET TAHUN 2021	Program	Kegiatan	Sub Kegiatan	Hasil yang dicapai				Realisasi Anggaran				Penanggung Jawab
							TW 1	TW 2	TW 3	TW 4	TW 1	TW 2	TW 3	TW 4	
		Persentase Wirausaha Terlatih	0,00088%	<b>Program Pengembangan UMKM</b>	Kegiatan Pengembangan Usaha Mikro dengan Orientasi Peningkatan Skala Usaha Menjadi Usaha Kecil	Sub Kegiatan Fasilitasi Usaha Mikro Menjadi Usaha Kecil dalam Pengembangan Produksi dan Pengolahan, Pemasaran, SDM serta Desain dan Teknologi	0,0075	0,0075	0,0075	0,0075	44.446.250	44.446.250	44.446.250	44.446.250	Bid. Pemberdayaan
		Persentase Pelaku Usaha yang diberdayakan	1,48%				0,0057	0,0057	0,0057	0,0058					
	Meningkatnya Profesionalitas ASN	Meningkatnya Kualitas Pelayanan Publik Dinas Perdagangan, Koperasi dan UKM	68,57%	<b>PROGRAM PENUNJANG URUSAN PEMERINTAHAN DAERAH</b>	Kegiatan Administrasi Keuangan Perangkat Daerah	Sub Kegiatan Penyediaan Administrasi Pelaksanaan Tugas ASN	20,59	20,59	20,59	20,60	892.335.710	892.335.710	892.335.710	892.335.711	Sekretariat
		Indeks Profesionalitas ASN	69%			Sub Kegiatan Koordinasi dan Penyusunan Laporan Capaian Kinerja dan Ikhtisar Realisasi					4.157.200	4.157.200	4.157.200	4.157.200	Sekretariat
					Kegiatan Administrasi Umum Perangkat Daerah	Sub Kegiatan Penyediaan Komponen Instalasi Listrik/Penerangan Bangunan Kantor					1.200.473	1.200.473	1.200.473	1.200.474	Sekretariat

No	SASARAN STRATEGIS	INDIKATOR KINERJA	TARGET TAHUN 2021	Program	Kegiatan	Sub Kegiatan	Hasil yang dicapai				Realisasi Anggaran				Penanggung Jawab
							TW 1	TW 2	TW 3	TW 4	TW 1	TW 2	TW 3	TW 4	
						Sub Kegiatan Penyediaan Peralatan dan Perlengkapan Kantor					6.991.900	6.991.900	6.991.900	6.991.900	Sekretariat
						Sub Kegiatan Penyediaan Bahan Logistik Kantor					2.317.500	2.317.500	2.317.500	2.317.500	Sekretariat
						Sub Kegiatan Penyediaan Barang Cetak dan Penggandaan					2.243.925	2.243.925	2.243.925	2.243.925	Sekretariat
					Kegiatan Penyediaan Jasa Penunjang Urusan Pemerintahan Daerah	Sub Kegiatan Penyediaan Jasa Surat Menyura					210.000	210.000	210.000	210.000	Sekretariat
						Sub Kegiatan Penyediaan Jasa Komunikasi, Sumber Daya Air dan Listrik					28.850.559	28.850.559	28.850.559	28.850.559	Sekretariat
						Sub Kegiatan Penyediaan Jasa Pelayanan Umum Kantor					419.258.475	419.258.475	419.258.475	419.258.475	Sekretariat
					Kegiatan Pemeliharaan Barang Milik Daerah Penunjang Urusan Pemerintah Daerah	Sub Kegiatan Penyediaan Jasa Pemeliharaan, Biaya Pemeliharaan, Pajak dan Perizinan Kendaraan Dinas Operasional atau Lapangan					18.090.000	18.090.000	18.090.000	18.090.000	Sekretariat

No	SASARAN STRATEGIS	INDIKATOR KINERJA	TARGET TAHUN 2021	Program	Kegiatan	Sub Kegiatan	Hasil yang dicapai				Realisasi Anggaran				Penanggung Jawab
							TW 1	TW 2	TW 3	TW 4	TW 1	TW 2	TW 3	TW 4	
						Sub Kegiatan Pemeliharaan Rutin/Berkala Gedung Kantor					971.625	971.625	971.625	971.625	Sekretariat
						Sub Kegiatan Pemeliharaan Peralatan dan Mesin Lainnya					8.452.750	8.452.750	8.452.750	8.452.750	Sekretariat

Maumere, 17 Februari 2022  
Kepala Dinas Perdagangan,  
Koperasi Usaha Kecil Menengah  
Kabupaten Sikka,

**YOSEF BENYAMIN, SH**  
Pembina Utama Muda  
NIP.19690728 199903 1 006

